



MEMORIA Y BALANCE 2020

40 años



Indice

Convocatoria Asamblea General Ordinaria.....	2
Nómina del Directorio	3
Memoria 2020	4
Balance General	6
Estado de Resultados	10
Estado de Flujo de Efectivo.....	12
Estado de Variación del Patrimonio Neto.....	13
Notas a los Estados Financieros	14
Anexo N° 1 a la Nota N° 5.....	28
Anexo N° 2 a la Nota N° 5.....	29
Gráficos.....	30
Ejecución Presupuestaria 2020	35
Proyección Presupuestaria 2021	36
Informe de los Auditores Externos.....	42
Dictamen de la Comisión Fiscalizadora	45

CONVOCATORIA

ASAMBLEA GENERAL ORDINARIA

El Directorio de la Caja Médica y de Profesionales Universitarios de acuerdo a lo establecido en el Estatuto Social, convoca a sus asociados a la Asamblea General Ordinaria a celebrarse el día sábado 27 de marzo del 2021 a las 08:00hs. en primera convocatoria y a las 08:30 hs. en segunda convocatoria, a realizarse en su local, sito en Rca. Dominicana 309, para tratar el siguiente

ORDEN DEL DÍA:

- a) Elección del Presidente y Secretario de la Asamblea;
- b) Elección de dos socios para suscribir el Acta de Asamblea;
- c) Lectura, consideración y aprobación del Orden del Día;
- d) Lectura y consideración del Acta de la Asamblea Ordinaria anterior;
- e) Lectura y consideración de la Memoria, del Balance General, del Cuadro de Resultados, de la Ejecución Presupuestaria del ejercicio fenecido, del Dictamen de la Comisión Fiscalizadora y de la Auditoría Externa;
- f) Lectura y consideración del Presupuesto del próximo ejercicio;
- g) Fijación de la remuneración de los miembros del Directorio, de la Comisión Fiscalizadora, del Tribunal Electoral y de los Comités Auxiliares;
- h) Renovación parcial del Directorio, de la Comisión Fiscalizadora y del Tribunal Electoral;
Directorio: el Presidente, dos (2) Directores Titulares y un (1) Miembro Suplente.
Comisión Fiscalizadora: un (1) miembro titular y un (1) miembro suplente.
Tribunal Electoral: un (1) miembro titular y un (1) miembro suplente.
- i) Asuntos propuestos por el Directorio, la Comisión Fiscalizadora o el Tribunal Electoral;
- j) Asuntos propuestos por los asociados, (de acuerdo a las condiciones establecidas por el Estatuto).

De conformidad con el Estatuto Social, si no hubiese quórum legal, pasada (30) treinta minutos de la hora fijada para la iniciación del Acto de Asamblea, la misma podrá deliberar válidamente con cualquier número de asociados presentes.

Se recuerda que para participar y tener derecho al voto en la Asamblea los asociados deberán tener una antigüedad mínima de un (1) año como tal, encontrarse al día con el pago de todas las obligaciones con la institución al **31 de diciembre del 2020** y no estar inhabilitado conforme a lo establecido en la Ley o en los Estatutos.

Fecha límite para Regularización de Obligaciones: **24 de febrero del 2021.**



NÓMINA DEL DIRECTORIO

DIRECTORIO:

PRESIDENTE:	DR. LUIS ZANOTTI CAVAZZONI
VICEPRESIDENTE:	DR. LUIS M. RUFFINELLI
TESORERO:	DRA. LISA CRESTA
SECRETARIO GENERAL:	DR. CARMELO BLASCO
VOCAL:	DR. JULIO APODACA
SUPLENTE:	LIC. AMÍLCAR FERREIRA
SUPLENTE:	LIC. ENRIQUE AYALA

COMISIÓN FISCALIZADORA:

PRESIDENTE:	DR. CARLOS CRISTALDO
SECRETARIO DE ACTAS:	DR. GUSTAVO CAMPOS
VOCAL:	DR. RAÚL OLMEDO
SUPLENTE:	DRA. CELESTE BAREIRO
SUPLENTE:	DR. OSCAR ESQUIVEL

TRIBUNAL ELECTORAL:

PRESIDENTE:	DR. JOSÉ PEREYRA
SECRETARIO:	LIC. GLORIA MORENO
VOCAL:	DR. GUSTAVO GUGGIARI
SUPLENTE:	DR. JUAN GONZÁLEZ
SUPLENTE:	ING. ALBERTO BEDOYA

COMITÉ EJECUTIVO Y TI (TECNOLOGÍA INFORMÁTICA):

PRESIDENTE:	DR. LUIS ZANOTTI CAVAZZONI
SECRETARIO GENERAL:	DR. CARMELO BLASCO
TESORERO:	DRA. LISA CRESTA

COMITÉ DE CRÉDITOS:

PRESIDENTE:	DR. ROBERTO DEJÉSÚS CHENA
SECRETARIO:	ECON. HUGO A. VALINOTI
VOCAL:	ECON. MILTON R. AYALA

COMITÉ DE BENEFICIOS:

PRESIDENTE:	DR. LUIS M. RUFFINELLI
SECRETARIO:	DR. JULIO APODACA
VOCAL:	DR. OSCAR GONZÁLEZ ALLEN

MEMORIA 2020

Estimados Socios:

Estamos poniendo hoy a consideración de ésta magna Asamblea, la gestión que la directiva iniciara un año atrás, agradeciendo la confianza que se ha depositado en nosotros.

Si hablamos de la Economía a nivel global, 2020 ha sido un año de una gran crisis tanto sanitaria como económica y se espera la mayor contracción del PIB mundial desde 1.946 como consecuencia de dicha caída económica.

De acuerdo al Banco Central del Paraguay, la caída del PIB para Paraguay en el año 2020 fue de -1% en plena pandemia del Covid-19. El sector de la construcción con una contribución del 9.8% ha sido el motor principal en tan peculiar año.

En el sector Financiero, la incertidumbre tuvo sus efectos en los diferentes rubros y por ende significó una caída en las carteras de crédito y de las utilidades de todo el sector, acompañada de una fuerte disminución de la tasa de interés. En ese sentido, nuestra institución también hizo concesiones especiales a sus socios prestatarios a fin de alivianar el impacto producido por la crisis sanitaria, que obviamente, repercuten en los resultados iniciales esperados pre pandemia.

A pesar de verse disminuidas nuestras expectativas en términos de crecimiento y resultados, también tuvimos una importante disminución de los gastos operativos en función a la reducción de actividades, que nos permite nuevamente reducir la comisión por Administración de Fondos para éste año 2021 a 2.3% sobre los Activos administrados. Otro hecho sumamente resaltante es la mantención de la alta calidad y sanidad de nuestra cartera de crédito, cuya morosidad total

arrojó 2.69% sostenidos por una estricta gestión en recuperación y eficiente evaluación de riesgos en la concesión de préstamos.

Esta suma de hechos nos permite sin embargo presentar un buen rendimiento patrimonial de 8.02% en el fondo Guaraníes y 5.22% en el Fondo dólares, incluyendo la rentabilidad del Fondo de la Administradora que el Directorio propone a la magna Asamblea capitalizar en los aportes de los socios y la capitalización de una parte de las Reservas de Fluctuación.

En cuanto al cumplimiento de nuestro objeto principal como entidad, durante el año 2020 se jubilaron 71 consocios y que forman parte de los 686 jubilados desde nuestra fundación.

En lo que respecta a socios, logramos incorporar a 309 socios nuevos en el presente ejercicio a pesar de la pandemia. Como el distanciamiento y restricciones sanitarias no permitían realizar gestiones comerciales personalizadas, pusimos foco en recuperar a 816 socios que estaban inactivos y se volvieron a reactivar como tales. Es éste, nuevamente un número record en términos de reactivaciones de socios en un año. Igualmente, 846 socios han incrementado sus aportes jubilatorios durante el año 2020, lo cual demuestra mucha confianza de nuestros asociados hacia la Institución.

En el área solidario y social, hemos cubierto 197 casos de subsidios por incapacidad transitoria de nuestros socios y a dos familias por la incapacidad permanente del socio a través del Fondo de Ayuda Previsional (FAP) .

En cuanto a la diversificación de nuestras aéreas de negocios, continuamos por un lado con los proyectos de loteamientos, distrito de Pedro Juan Caballero y en el Departamento de Alto Paraná, distrito de Minga Guazú y bajo el mismo modelo de negocios, que consiste en la asociación con una empresa inmobiliaria de vasta trayectoria, como socios estratégicos del desarrollo de éste negocio. Por otro lado, seguimos participando en el de un desarrollo inmobiliario de un Edificio de viviendas en el Barrio Seminario, en carácter de inversionistas y en la cual también ofrecemos las facilidades financieras a nuestros asociados y clientes para la adquisición de dichas unidades. En curso tenemos en estudio y análisis la incorporación de nuevos desarrollos para éste nuevo ejercicio fiscal.

En cuanto a la atención a los socios y clientes considerando el muy particular año marcado por la pandemia, extremamos todos los recursos

y medios para poder brindar los servicios acordes a las restricciones. El Directorio de la Caja acompañó las decisiones gubernamental del aislamiento total, incluso atendiendo solo a puertas cerradas por algunos días y con todas las medidas de protección al socio y nuestros colaboradores quienes permanecieron en la atención a través de sistemas de rotación y distanciamiento que se mantuvo hasta el cierre del año 2020.

En éste ejercicio no ha sido posible cumplir con todos los objetivos de constante capacitación de colaboradores debido a las suspensiones y restricciones impuestas por el Gobierno nacional.

Por último nos cabe agradecer nuevamente a toda la masa societaria, dirigentes, colaboradores y proveedores que hacen posible conducir y mantener a la Institución en los sitios que le corresponden, cumpliendo un rol social de gran importancia en nuestra comunidad.

El Directorio

BALANCE GENERAL

Correspondiente al ejercicio terminado al 31 de diciembre 2020
 (Con cifras comparativas del ejercicio terminado al 31 de diciembre 2019)


	31/12/2020	31/12/2019
ACTIVO	366.894.954.186	338.868.580.082
ACTIVO CORRIENTE	113.041.645.849	126.633.845.293
DISPONIBILIDADES	2.291.557.704	4.482.550.533
Recaudaciones a Depositar	143.780.294	225.181.214
Fondos Fijos	34.743.600	33.258.600
Bancos (Nota 3)	2.113.033.810	4.224.110.719
INVERSIONES TEMPORARIAS (Nota 4)	74.028.786.373	88.304.857.792
Inversiones Financieras (Nota 4.1.)	89.010.586.106	99.356.118.302
Intereses, regalías y otros rendimientos de inversiones (Nota 4.1.)	(14.981.799.733)	(11.051.260.510)
CRÉDITOS (Nota 5)	33.839.186.216	30.349.048.226
Deudores por Préstamos	33.166.527.458	29.305.282.765
Cuentas a cobrar a Directores y Funcionarios	465.665.079	906.376.265
Otros	206.993.679	137.389.196
GASTOS PAGADOS POR ADELANTADO	5.836.715	6.531.762
Seguros a vencer	5.836.715	6.531.762
OTROS ACTIVOS	2.876.278.841	3.490.856.980
Transferencias entre fondos (Nota 6)	2.876.278.841	3.490.856.980

Las notas y cuadros que se acompañan forman parte integrante de estos Estados Financieros.

Nota: Presentación ajustada a los requerimientos de la Resolución N° 49/2014, emitida por la Subsecretaría de Estado de Tributación.



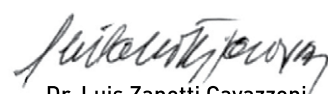
Lic. Norma Ferreira
 Coordinadora Administrativa



Lic. Martín Font
 Gerente Adm. y Financiero



Dra. Lisa Cresta
 Tesorera



Dr. Luis Zanotti Cavazzoni
 Presidente

BALANCE GENERAL


Correspondiente al ejercicio terminado al 31 de diciembre 2020
[Con cifras comparativas del ejercicio terminado al 31 de diciembre 2019]

	31/12/2020	31/12/2019
ACTIVO NO CORRIENTE	253.853.308.337	212.234.734.789
CREDITOS LP (Nota 5)	45.732.344.213	63.280.563.316
Deudores por Préstamos	46.452.228.898	62.762.691.639
Cuentas a cobrar a Directores y Funcionarios	76.556.575	947.364.289
Menos: Previsión p/ Cuentas de Dudoso Cobro (Notas 2.3. y 4)	(796.441.260)	(429.492.612)
INVERSIONES A LARGO PLAZO (Nota 4)	200.066.673.563	140.761.610.228
Inversiones Financieras (Nota 4.1)	208.707.861.592	145.000.002.245
Intereses, regalías y otros rendimientos de inversiones (Nota 4.1)	(23.769.050.480)	(14.727.916.406)
Inversiones Inmobiliarias (Nota 4.2)	15.127.862.451	10.489.524.389
PROPIEDAD, PLANTA Y EQUIPOS (Notas 2.6 y 7)	7.527.093.084	7.600.044.977
Inmuebles	7.999.669.655	7.999.669.655
Muebles, útiles y enseres	388.103.994	383.813.085
Equipos	266.403.013	232.195.991
Instalaciones	27.638.396	27.638.396
Menos: Depreciaciones Acumuladas	(1.154.721.974)	(1.043.272.150)
ACTIVOS INTANGIBLES	527.197.477	592.516.268
Licencias, marcas y patentes	203.372.214	370.938.997
Desarrollo Proyecto de la RSI – MBA	588.000.000	588.000.000
Menos: Amortización Acumulada	(264.174.737)	(366.422.729)
CUENTAS DE ORDEN (Nota 14)	94.044.600.252	112.394.109.529

Las notas y cuadros que se acompañan forman parte integrante de estos Estados Financieros.

Nota: Presentación ajustada a los requerimientos de la Resolución N° 49/2014, emitida por la Subsecretaría de Estado de Tributación.


Lic. Norma Ferreira
Coordinadora Administrativa


Lic. Martín Font
Gerente Adm. y Financiero


Dra. Lisa Cresta
Tesorera


Dr. Luis Zanotti Cavazzoni
Presidente

BALANCE GENERAL

Correspondiente al ejercicio terminado al 31 de diciembre 2020
(Con cifras comparativas del ejercicio terminado al 31 de diciembre 2019)

	31/12/2020	31/12/2019
PASIVO Y PATRIMONIO NETO	366.894.954.186	338.868.580.082
PASIVO	187.043.263.014	169.770.947.492
PASIVO CORRIENTE	26.005.935.633	22.592.312.855
OTRAS CUENTAS POR PAGAR	26.005.935.633	22.592.312.855
Obligaciones Laborales y Cargas Sociales	44.103.606	48.429.220
Fondos de Solidaridad (Nota 8)	635.401.331	613.648.280
Fondo de Ayuda Mutua - FAM (Nota 8.1)	78.830.000	78.830.000
Fondo de Ayuda Previsional - FAP (Nota 8.2)	240.000.000	240.000.000
Fondo de Préstamos Solidarios (Nota 8.3)	316.571.331	294.818.280
Jubilaciones a Pagar (Nota 9)	21.691.760.002	15.207.899.908
Acreedores Varios (Nota 10)	908.440.921	3.231.478.467
Transferencias entre Fondos (Nota 6)	2.726.229.773	3.490.856.980
PASIVO NO CORRIENTE	161.037.327.381	147.178.634.637
OTRAS CUENTAS POR PAGAR	159.907.688.070	146.191.110.603
Fondos de Solidaridad (Nota 8)	8.038.102.324	7.366.158.414
Jubilaciones a Pagar (Nota 9)	5.816.047.308	9.022.553.139
Aportes Jubilatorios (Nota 11)	145.762.880.105	129.498.044.839
Acreedores Varios (Nota 10)	290.658.333	304.354.211
PROVISIONES PARA OBLIGACIONES A LARGO PLAZO	1.129.639.311	987.524.034
Previsión por Fluctuación cambiaria de Excedentes USD	32.572.322	82.082.041
Fondo de Previsión para despidos	1.097.066.989	905.441.993

Las notas y cuadros que se acompañan forman parte integrante de estos Estados Financieros.

Nota: Presentación ajustada a los requerimientos de la Resolución N° 49/2014, emitida por la Subsecretaría de Estado de Tributación



Lic. Norma Ferreira
Coordinadora Administrativa



Lic. Martín Font
Gerente Adm. y Financiero



Dra. Lisa Cresta
Tesorera



Dr. Luis Zanotti Cavazzoni
Presidente


BALANCE GENERAL


Correspondiente al ejercicio terminado al 31 de diciembre 2020
(Con cifras comparativas del ejercicio terminado al 31 de diciembre 2019)

	31/12/2020	31/12/2019
PATRIMONIO NETO	179.851.691.172	169.097.632.590
CAPITAL	140.897.169.031	131.085.244.197
Excedentes Capitalizados - G	119.443.195.572	111.828.571.529
Excedentes Capitalizados - USD	21.453.973.459	19.256.672.668
RESERVAS	16.633.290.977	16.128.404.730
Reserva de Revalúo	4.914.706.502	4.914.706.502
Reserva de Revalúo Fiscal	4.914.706.502	4.914.706.502
Otras Reservas	11.718.584.475	11.213.698.228
Reserva de Fluctuación (Nota 12)	9.357.268.620	9.025.529.996
Reserva de Activo Fijo	2.361.315.855	2.188.168.232
RESULTADOS	22.321.231.164	21.883.983.663
Resultados del Ejercicio (Nota 13)	22.321.231.164	21.883.983.663
Excedentes del Ejercicio Fondo G	17.767.520.999	17.678.674.579
Excedentes del Ejercicio Fondo USD	2.402.012.717	2.566.526.610
Excedentes del Ejercicio Fondo Administradora	2.151.697.448	1.638.782.474
CUENTAS DE ORDEN (Nota 14)	94.044.600.252	112.394.109.529

Las notas y cuadros que se acompañan forman parte integrante de estos Estados Financieros.

Nota: Presentación ajustada a los requerimientos de la Resolución N° 49/2014, emitida por la Subsecretaría de Estado de Tributación.


Lic. Norma Ferreira
Coordinadora Administrativa


Lic. Martín Font
Gerente Adm. y Financiero


Dra. Lisa Cresta
Tesorera


Dr. Luis Zanotti Cavazzoni
Presidente

ESTADO DE RESULTADOS

Correspondiente al ejercicio terminado al 31 de diciembre 2020
(Con cifras comparativas del ejercicio terminado al 31 de diciembre 2019)

	31/12/2020	31/12/2019
INGRESOS OPERATIVOS	37.219.832.351	36.900.213.882
INGRESOS FINANCIEROS (Nota 2.4)	29.164.784.891	28.895.350.901
Intereses Ganados sobre Préstamos Otorgados	10.815.558.408	11.998.717.633
Intereses Ganados sobre Colocaciones e Inversiones	18.349.226.483	16.896.633.268
INGRESOS POR ADMINISTRACIÓN DE FONDOS (Nota 6)	8.055.047.460	8.004.862.981
MENOS: COSTOS OPERATIVOS	8.785.583.600	8.655.381.587
EGRESOS FINANCIEROS	730.536.140	650.518.606
Gastos Financieros	363.393.303	261.784.483
Gastos Administrativos de Tarjeta de Crédito	367.142.837	388.734.123
EGRESOS POR ADMINISTRACIÓN DE FONDOS (Nota 6)	8.055.047.460	8.004.862.981
= GANANCIAS (O PÉRDIDAS) BRUTAS EN VENTAS	28.434.248.751	28.244.832.295
MÁS: OTROS INGRESOS (Nota 15)	883.612.267	971.399.396
Cuentas incobrables recuperadas	95.438.492	75.505.440
Otros Ingresos	788.173.775	895.893.956
= GANANCIAS (O PÉRDIDAS) BRUTAS TOTALES	29.317.861.018	29.216.231.691
MENOS:		
GASTOS DE VENTAS O COMERCIALIZACIÓN	708.175.770	1.025.534.185
Comisiones Pagadas sobre Ventas	254.541.025	333.864.959
Viáticos a Vendedores	60.636.663	96.819.329
Publicidad y Propaganda	392.998.082	594.849.897
MENOS:		
GASTOS DE ADMINISTRACIÓN	5.079.879.569	5.623.615.384
Sueldos y otras Remuneraciones al Personal	3.297.741.735	3.553.480.390
Sueldos y Jornales	1.921.783.366	2.261.326.961
Aporte Patronal	398.552.153	383.141.954
Otros Beneficios al Personal	977.406.216	909.011.475
Remuneraciones Personal Superior	682.185.705	691.174.926
Honorarios Profesionales	208.488.291	257.618.638

Las notas y cuadros que se acompañan forman parte integrante de estos Estados Financieros.

Nota: Presentación ajustada a los requerimientos de la Resolución N° 49/2014, emitida por la Subsecretaría de Estado de Tributación.



Lic. Norma Ferreira
Coordinadora Administrativa



Lic. Martín Font
Gerente Adm. y Financiero



Dra. Lisa Cresta
Tesorera



Dr. Luis Zanotti Cavazzoni
Presidente


ESTADO DE RESULTADOS


Correspondiente al ejercicio terminado al 31 de diciembre 2020
(Con cifras comparativas del ejercicio terminado al 31 de diciembre 2019)

Agua, Luz, Teléfono e Internet	91.133.716	84.130.563
Reparaciones y Mantenimientos	67.289.854	113.562.761
Seguros Pagados	166.870.847	133.285.234
Útiles de Oficina	50.197.354	78.561.206
Juicios y Gastos Judiciales	36.876.290	42.824.246
Impuestos, Patentes, Tasas y otras contribuciones	36.531.870	35.157.579
Servicio de Vigilancia	55.894.137	57.170.368
Gastos varios de Administración	35.955.006	56.116.965
Limpieza de Sede	69.420.003	70.603.636
IVA Gastos	239.281.795	349.662.728
Gastos Asambleas Generales de Socios	22.399.796	31.975.731
Gastos de Sesiones de Directorio y Comités	10.091.463	44.821.950
Franqueos Pagados	9.521.707	23.468.463
= GANANCIAS (O PÉRDIDAS) ANTES DE GASTOS FINANCIEROS	23.529.805.679	22.567.082.122
PREVISIONES	(867.019.011)	(577.815.487)
Desafectación de Provisiones	308.054.196	319.635.848
(-) Constitución de Provisiones	1.175.073.207	897.451.335
MENOS:		
DEPRECIACIONES Y AMORTIZACIONES DE ACTIVOS	382.108.387	249.293.957
Depreciaciones del Ejercicio	111.449.824	115.082.440
Amortizaciones del Ejercicio	270.658.563	134.211.517
= GANANCIAS (O PÉRDIDAS) OPERATIVAS	22.280.678.281	21.739.972.678
OTROS RESULTADOS NO OPERATIVOS	40.552.883	144.010.985
Gastos no operacionales	(79.370.492)	(41.907.479)
Costo de Venta Terrazas del Amambay	(130.926.342)	(119.336.426)
Comisión por Venta Lotes Terrazas del Amambay	(424.131.239)	(453.234.853)
Vtas. Dep. Edif. Jardín / Duplex Plaza Jardín / Inmueble Adjudicado	59.442.180	73.213.943
Vtas. Inmuebles Interm.Inmobiliaria USD	11.969.818	17.136.363
Venta de Terrazas del Amambay	775.182.402	694.379.221
Diferencia de cambio (Nota 2.2.)	(171.613.444)	(26.239.784)
= GANANCIAS (O PÉRDIDAS) ANTES DEL IMPUESTO A LA RENTA	22.321.231.164	21.883.983.663
IMPUESTO A LA RENTA	0	0
= GANANCIAS (O PÉRDIDAS) NETAS DEL EJERCICIO	22.321.231.164	21.883.983.663

Las notas y cuadros que se acompañan forman parte integrante de estos Estados Financieros.

Nota: Presentación ajustada a los requerimientos de la Resolución N° 49/2014, emitida por la Subsecretaría de Estado de Tributación.


Lic. Norma Ferreira
Coordinadora Administrativa


Lic. Martín Font
Gerente Adm. y Financiero


Dra. Lisa Cresta
Tesorera


Dr. Luis Zanotti Cavazzoni
Presidente

ESTADO DE FLUJOS DE EFECTIVO

Correspondiente al ejercicio terminado al 31 de diciembre 2020
(Con cifras comparativas del ejercicio terminado al 31 de diciembre 2019)

	31/12/2020	31/12/2019
ESTADO DE FLUJO DE EFECTIVO		
FLUJO EFECTIVO DE ACTIVIDADES OPERATIVAS		
Aporte de los Socios	16.264.835.266	12.905.200.813
Cobranzas Netas de Préstamos	24.006.620.510	5.840.113.983
Cobranzas Netas de Solidaridad	693.696.961	575.019.590
Ventas de departamentos, lotes y dúplex	867.096.193	809.453.367
Jubilaciones Pagadas	(8.621.556.943)	(4.198.056.595)
Pago a Proveedores Locales	(4.156.425.681)	(35.171.245)
Efectivo pagado a Empleados	(3.979.927.440)	(4.244.655.316)
Otros Ingresos y Egresos	(673.467.183)	(344.561.591)
FLUJO NETO DE EFECTIVO UTILIZADO / GENERADO POR ACTIVIDADES OPERATIVAS	24.400.871.683	11.307.343.006
FLUJO DE EFECTIVO DE ACTIVIDADES DE INVERSIÓN		
Aumento / Disminución neto/a de Inversiones Temporarias	(22.041.427.371)	(7.399.698.790)
Aumento / Disminución neto/a de Inversiones a Largo Plazo	(4.638.338.062)	(2.705.335.106)
Aumento/ Disminución, neto/a de propiedad planta y equipo	(243.837.703)	(419.988.193)
FLUJO NETO DE EFECTIVO GENERADO / UTILIZADO EN ACTIVIDADES DE INVERSIÓN	(26.923.603.136)	(10.525.022.089)
FLUJO DE EFECTIVO DE ACTIVIDADES DE FINANCIAMIENTO		
Retiro anticipado de fondos de socios	331.738.624	(15.553.558)
FLUJO NETO DE EFECTIVO GENERADO / UTILIZADO EN ACTIVIDADES DE FINANCIAMIENTO	331.738.624	(15.553.558)
AUMENTO/DISMINUCION NETA DEL EFECTIVO Y SUS EQUIVALENTES	(2.190.992.829)	766.767.359
Efectivo y Equivalentes al INICIO DEL AÑO	4.482.550.533	3.715.783.174
SALDO DEL EFECTIVO Y SUS EQUIVALENTES AL FINAL DEL AÑO	2.291.557.704	4.482.550.533

Las notas y cuadros que se acompañan forman parte integrante de estos Estados Financieros.

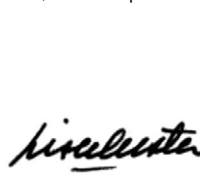
Nota: Presentación ajustada a los requerimientos de la Resolución N° 49/2014, emitida por la Subsecretaría de Estado de Tributación.



Lic. Norma Ferreira
Coordinadora Administrativa



Lic. Martín Font
Gerente Adm. y Financiero



Dra. Lisa Cresta
Tesorera



Dr. Luis Zanotti Cavazzoni
Presidente

ESTADO DE VARIACIÓN DEL PATRIMONIO NETO

Correspondiente al ejercicio terminado al 31 de diciembre 2020
(Con cifras comparativas del ejercicio terminado al 31 de diciembre 2019)

CUENTAS	CAPITAL		RESERVAS		RESULTADOS	PATRIMONIO NETO
	INTEGRADO	DE REVALÚO	OTRAS RESERVAS	DEL EJERCICIO		
SALDO AL INICIO DEL EJERCICIO 2019	121.165.586.714	4.713.627.332	11.134.248.163	21.235.908.755	158.249.370.964	
MOVIMIENTOS DEL EJERCICIO 2019						
EXCEDENTES CAPITALIZADOS	20.838.168.491				20.838.168.491	
DIFERENCIA DE CAMBIO	1.451.696.269				1.451.696.269	
SOCIOS RETIRADOS Y JUBILADOS	(11.760.132.744)				(11.760.132.744)	
TRASFERENCIAS A RESERVA	(610.074.533)				(610.074.533)	
AJUSTES/ DESAFECTAC. DE RESULTADOS ACUMULADOS				(21.235.908.755)	(21.235.908.755)	
RESERVA DE REVALÚO		201.079.170			201.079.170	
OTRAS RESERVAS			79.450.065		79.450.065	
RESULTADO DEL EJERCICIO				21.883.983.663	21.883.983.663	
SALDO AL CIERRE DEL EJERCICIO 2019 e INICIO DEL EJERCICIO 2020	131.085.244.197	4.914.706.502	11.213.698.228	21.883.983.663	169.097.632.590	
MOVIMIENTOS DEL EJERCICIO 2020						
EXCEDENTES CAPITALIZADOS	19.938.007.736				19.938.007.736	
DIFERENCIA DE CAMBIO	1.534.700.461				1.534.700.461	
SOCIOS RETIRADOS Y JUBILADOS	(10.849.987.609)				(10.849.987.609)	
TRASFERENCIAS A RESERVA	(810.795.754)				(810.795.754)	
AJUSTES/ DESAFECTAC. DE RESULT. ACUMULADOS				(21.883.983.663)	(21.883.983.663)	
OTRAS RESERVAS			504.886.247		504.886.247	
RESULTADO DEL EJERCICIO				22.321.231.164	22.321.231.164	
SALDO AL CIERRE DEL EJERCICIO 2020	140.897.169.031	4.914.706.502	11.718.584.475	22.321.231.164	179.851.691.172	

Las notas y cuadros que se acompañan forman parte integrante de estos Estados Financieros.

Nota: Presentación ajustada a los requerimientos de la Resolución N° 49/2014, emitida por la Subsecretaría de Estado de Tributación.


Lic. Norma Ferreira
Coordinadora Administrativa


Lic. Martín Font
Gerente Adm. y Financiero


Dra. Lisa Cresta
Tesorera


Dr. Luis Zanotti Cavazzoni
Presidente

NOTAS A LOS ESTADOS FINANCIEROS

Correspondiente al ejercicio terminado al 31 de diciembre 2020
(Con cifras comparativas del ejercicio terminado al 31 de diciembre 2019)

NOTA 1. EL ENTE

La **CAJA MÉDICA Y DE PROFESIONALES UNIVERSITARIOS - CMPU**, es una entidad mutual de jubilación voluntaria, con domicilio en la ciudad de Asunción, Capital de la República del Paraguay.

Fue creada con la denominación original de "CAJA MÉDICA", por Escritura Pública N° 73, de fecha 28/10/1988 y registrada como "Asociación Inscripta con Capacidad Restringida" en la Dirección General de los Registros Públicos, bajo el N° 78. Posteriormente, por la Asamblea General Extraordinaria del 18/12/1991, se modificaron parcialmente sus Estatutos Sociales, siendo transformada en "Asociación Reconocida de Utilidad Pública", inscripta en la Dirección General de los Registros Públicos según Escritura Pública N° 2 del 10/01/1994.

La Personería Jurídica en carácter de "Asociación Reconocida de Utilidad Pública", fue reconocida por Decreto del Poder Ejecutivo de la Nación N° 3.076 del 11/04/1994, por el cual se aprobaron los Estatutos Sociales de la entidad denominada "Caja Médica".

Otro cambio importante en la vida institucional de la Entidad se dio en la Asamblea General Extraordinaria de fecha 15/12/1998, en la que fueron modificados nuevamente sus Estatutos Sociales, adoptándose la actual denominación de Caja Médica y de Profesionales Universitarios, según Escritura Pública N° 5 del 25/02/1999, aprobada por Decreto del Poder Ejecutivo de la Nación N° 11.206 del 14/11/2000 e inscripta en el Registro de Personas Jurídicas y Asociaciones, bajo el N° 44 en fecha 23/01/2001.

Posteriormente los Estatutos Sociales fueron nuevamente modificados conforme consta en la Escritura N° 139 del 20/11/2002, y luego en la Escritura N° 18 del 18/04/2011, inscripta en los Registros Públicos bajo el N° 70, folio 761 del 13/03/2003 y bajo el N° 1.386, folio 7.108 del 06/11/2012, respectivamente.

Por último, el 26/11/16 se realizó una Asamblea General Extraordinaria de Socios, en la que se modificaron 74 artículos de los Estatutos Sociales vigentes desde el año 2012. Aprobado por Decreto N° 8588 del 22 de febrero de 2018 e inscripta en la Dirección General de los Registros Públicos Sección Personas Jurídicas y Asociaciones, Matrícula N° 5950, serie civil del 18 de junio de 2018.

La **CMPU** tiene por **objetivo**:

- a) Administrar regímenes provisionales voluntarios de jubilaciones y pensiones;
- b) Otorgar a sus asociados el beneficio de la jubilación, así como otros beneficios previstos en los estatutos y en las leyes;
- c) Implementar planes de ahorro programado de adhesión voluntaria;
- d) Promover los principios mutuales;
- e) Buscar la dignificación individual y familiar del asociado, mediante el mejoramiento de su nivel cultural, social y económico.

Son autoridades principales de la CMPU:

- a) La Asamblea General;
- b) El Directorio;
- c) La Comisión Fiscalizadora; y el
- d) Tribunal Electoral

La conformación de estos estamentos, en los dos últimos años, se detalla a continuación:

MIEMBROS DEL DIRECTORIO			
Desde el 21/10/2020		Desde el 16/03/2019	
Nombre	Cargo	Nombre	Cargo
Dr. Luis Zanotti Cavazzoni	Presidente	Dr. Luis Zanotti Cavazzoni	Presidente
Dr. Luis M. Ruffinelli	Vicepresidente	Dr. Luis M. Ruffinelli	Vicepresidente
Dr. Carmelo Blasco M.	Secretario General	Dr. Roberto Dejesús Chena	Secretario General
Dra. Lisa Cresta	Tesorera	Dra. Lisa Cresta	Tesorera
Dr. Julio Apodaca	Vocal	Dr. Julio Apodaca	Vocal
Lic. Amilcar Ferreira	Miembro Suplente	Lic. Amilcar Ferreira	Miembro Suplente
Lic. Enrique Ayala	Miembro Suplente	Dra. Ana Bordón	Miembro Suplente

MIEMBROS DE LA COMISIÓN FISCALIZADORA			
Desde el 21/10/2020		Desde el 16/03/2019	
Nombre	Cargo	Nombre	Cargo
Dr. Carlos Cristaldo	Presidente	Dr. Carlos Cristaldo	Presidente
Dr. Gustavo Campos	Secretario de Actas	Dr. Gustavo Campos	Secretario de Actas
Dr. Raúl Olmedo	Vocal	Lic. Enrique Ayala	Vocal
Dra. Celeste Bareiro	Miembro Suplente	Dra. Celeste Bareiro	Miembro Suplente
Dr. Oscar Esquivel	Miembro Suplente	Dr. Oscar Esquivel	Miembro Suplente

MIEMBROS DEL TRIBUNAL ELECTORAL			
Desde el 21/10/2020		Desde el 16/03/2019	
Nombre	Cargo	Nombre	Cargo
Dr. José Pereyra	Presidente	Dr. Miguel Adorno	Presidente
Lic. Gloria Moreno	Secretario	Dr. José Pereyra	Secretario
Dr. Gustavo Guggiari	Vocal	Lic. Gloria Moreno	Vocal
Dr. Juan González	Miembro Suplente	Dr. Juan González	Miembro Suplente
Ing. Alberto Bedoya	Miembro Suplente	Dra. Hilda Bernal	Miembro Suplente

NOTA 2. POLÍTICAS DE CONTABILIDAD

Las principales políticas de contabilidad aplicadas por la **CMPU** en la preparación de sus Estados Financieros son:

2.1. Base de Preparación de los Estados Financieros

Los Estados Financieros han sido preparados sobre la base de costos históricos, sin reflejar las variaciones en el poder adquisitivo de la moneda, con excepción de los bienes de uso, que hasta el ejercicio 2019 se revaluó de acuerdo a la Ley N° 125/91 y para el ejercicio 2020 se asignó un porcentaje de valor residual de acuerdo al Decreto N° 3182/19 de la Ley 6380/19; y la actualización de los saldos activos y pasivos en dólares al tipo de cambio de la fecha de cierre, que se realiza de conformidad con lo señalado en las Notas 2.2. y 2.6 siguientes. La presentación de los Estados Financieros fue realizada de conformidad con los requerimientos de la Resolución N° 49/2014, emitida por la Sub Secretaría de Estado de Tributación.

2.2. Política Cambiaria

La **CMPU** posee activos y pasivos en moneda extranjera (dólares de los Estados Unidos de América), los que para su exposición en los Estados Financieros al cierre de cada período, son convertidos a la moneda local, guaraníes, al tipo de cambio establecido por la Subsecretaría de Estado de Tributación, tomando como base el tipo de cambio comprador para los activos, y vendedor para los pasivos. La diferencia de cambio se registra en el Estado de Resultados.

Al cierre del ejercicio se aplicaron los siguientes tipos de cambio:

Concepto	Al 31/12/2020		Al 31/12/2019	
	Comprador	Vendedor	Comprador	Vendedor
Tipo de Cambio por cada dólar	6.892	6.942	6.442	6.464

2.3. Previsiones

Los criterios para constituir provisiones y clasificar la cartera de créditos se hallan contenidos en el Régimen de Previsiones para Préstamos, aprobado por el Directorio, y cuya última modificación fue realizada en Diciembre/2009. Éstos consideran las características particulares de la Caja, teniendo en cuenta que los afiliados son a la vez clientes.

Las provisiones sobre los Créditos otorgados, se constituyen sobre el saldo del Capital a la fecha de la clasificación; y sobre los Bienes Adjudicados por la no venta de los inmuebles en determinados períodos, de conformidad con los siguientes parámetros:

Sobre los Créditos			Sobre los Bienes Adjudicados	
Categoría	Días de Atraso	% de Previsión	Período de no Venta	% de Previsión
1	01 a 60	0%	Desde 2 años y 3 meses	10%
2	61 a 90	1%	Desde 2 años y 6 meses	30%
3	91 a 120	20%	Desde 2 años y 8 meses	60%
4	121 a 180	50%	Desde 2 años y 10 meses	80%
5	Más de 180	100%	Desde 3 años	100%

2.4. Ingresos Financieros

El reconocimiento de los intereses sobre las colocaciones en instituciones financieras u otras emisoras de instrumentos financieros, así como los generados por el otorgamiento de los préstamos, se reconocen aplicando la hipótesis fundamental del devengado. Es suspendido el devengamiento de los intereses generados sobre los créditos con atraso superior a 60 días, momento a partir del cual su reconocimiento se realiza por lo efectivamente percibido.

2.5. Margen Inmobiliario

Corresponde a la diferencia positiva entre el precio de adquisición y el precio de venta de los inmuebles intermediados por la CMPU. Este margen o utilidad, es reconocido en los resultados en la medida en que se realiza el pago de cada cuota.

2.6. Propiedad, Planta y Equipos

Los bienes de uso se hallan valuados a su costo de adquisición, en el ejercicio 2019 se revaluó en base a los índices de inflación establecidos por la Subsecretaría de Estado de Tributación, y para el ejercicio 2020 se asigna un porcentaje de valor residual de acuerdo al Decreto N° 3182/19 de la Ley 6380/19 establecidos por la Subsecretaría de Estado de Tributación. La depreciación es calculada por el método de línea recta a partir del mes inmediato siguiente a su incorporación, teniendo en cuenta la vida útil estimada, asignada fiscalmente a cada bien.

Los mantenimientos y reparaciones que no impliquen incremento de la vida útil del bien se imputan directamente a resultados.

2.7. Planes de Beneficios

De conformidad con sus Estatutos Sociales y al Reglamento de Beneficios, actualmente la CMPU otorga a sus asociados, los siguientes beneficios:

a) Jubilación Ordinaria: el asociado requiere contar como mínimo con sesenta (60) años de edad y podrá optar por:

a.1.) Retiro Programado: que permite el beneficiario elegir una de las siguientes alternativas:

- **Plazo Cierto:** en la que el Asociado percibirá una suma periódica durante una determinada cantidad de años.
- **Monto Cierto:** en la que el Asociado percibirá una suma periódica, la cual podrá ser: un monto fijo hasta que se extinga el fondo constituido o montos diferenciados para cada año, a ser fijados explícitamente en el contrato, respetando el plazo mínimo de tres años.

a.2.) Retiro Total del Fondo Constituido: el Asociado, o en su defecto los beneficiarios o herederos, según sea el caso, podrán retirar la totalidad del fondo constituido, de una sola vez.

b) Jubilación Extraordinaria: Se concederá a aquellos asociados que no teniendo derecho a la Jubilación Ordinaria quedaran incapacitados de manera permanente, por causa de enfermedad o accidente, debidamente probados.

c) Pensión: se concederá a los beneficiarios o herederos legales por el fallecimiento, por la declaración judicial de ausencia con presunción de fallecimiento del Asociado o del Jubilado de la CMPU.

d) Retiro Parcial del Fondo Constituido: El Asociado, o en su defecto los beneficiarios o herederos, según sea el caso, podrán retirar parcialmente de su fondo jubilatorio, por una sola vez, una suma determinada, cuyo monto no podrá ser superior al equivalente al 50% de dicho fondo, en cualquiera de las siguientes formas:

d.1.) Jubilación Extraordinaria o Pensión: en la que el Asociado o sus Beneficiarios o Herederos, según sea el caso, podrán retirar hasta el 50% de la totalidad del fondo jubilatorio por una sola vez, en el caso que sea otorgada la jubilación extraordinaria o la pensión correspondiente por fallecimiento de un Socio no Jubilado. Este beneficio deberá efectivizarse en un plazo no mayor a 3 (tres) meses de presentada toda la documentación legal pertinente.

Una vez efectivizado este pago, el saldo del fondo constituido será abonado al Asociado, o sus beneficiarios o Herederos, de acuerdo a algunas de las opciones establecidas en esta reglamentación y elegida por el mismo:

d.1.1.) En el caso que se opte por el sistema de retiro programado, en cualquiera de sus formas, se podrá retirar periódicamente el monto que le corresponde, a partir de los 30 (treinta) días de haberse abonado el retiro parcial.

d.1.2.) En el caso que se opte por el retiro total del saldo remanente, el mismo se podrá hacer efectivo a partir de los 3 (tres) meses de haberse abonado el retiro parcial.

d.2.) Jubilación Ordinaria: en la que el asociado a partir de haber alcanzado la edad de jubilación (60 años) podrá retirar parcialmente de su fondo jubilatorio, por una sola vez, una suma determinada, cuyo monto no podrá ser superior al equivalente al 50% de dicho fondo, para lo cual deberá presentar la solicitud de jubilación, con una antelación mínima de 6 (seis) meses a la fecha que determine para efectivizar dicho retiro.

Una vez efectivizado este pago, el saldo del fondo constituido será abonado al Asociado de acuerdo a algunas de las opciones establecidas en esta reglamentación y elegida por el mismo:

d.2.1.) En el caso que se opte por el sistema de retiro programado, en cualquiera de sus formas, se podrá retirar periódicamente el monto que le corresponde, a partir de los 30 (treinta) días de haberse abonado el retiro parcial.

d.2.2.) En el caso que se opte por el retiro total del saldo remanente, el mismo se podrá hacer efectivo a partir de los 6 (seis) meses de haberse abonado el retiro parcial.

NOTA 3. BANCOS

Registra los montos de libre disponibilidad, depositados en bancos, en cuentas corrientes y cajas de ahorro a la vista, en dólares estadounidenses y en guaraníes. Su composición se muestra en el siguiente cuadro:

Cuentas	Saldos en guaraníes al:	
	31/12/2020	31/12/2019
Cuentas Corrientes y Cajas de Ahorro – ML	1.473.159.649	3.198.276.140
Banco Continental S.A.E.C.A.	952.416.297	2.730.799.265
Banco Itaú Paraguay S.A.	199.665.779	190.074.007
Banco Regional S.A.E.C.A.	36.075.785	32.333.356
Interfisa Banco S.A.E.C.A.	361.242	1.040.826
Banco Río S.A.E.C.A.	578.741	1.333.114
Bancop S.A.	9.939.662	293.124
Banco BBVA	41.991.318	0
Banco GNB	215.803	0
Banco Sudameris Cta. Cte.	61.079.590	0
Coomecipar	1.673.139	1.642.140
Banco BASA S.A.	169.162.293	240.760.308
Cuentas Corrientes y Cajas de Ahorro – ME	639.874.161	1.025.834.579
Banco Continental S.A.E.C.A.	336.001.678	999.772.309
Banco Regional S.A.E.C.A.	100.973.038	14.370.943
Banco Río S.A.E.C.A.	35.258.162	11.015
Interfisa Banco S.A.E.C.A.	49.597.934	9.341.607
Bancop S.A.	68.280.972	0
Banco Sudameris Cta. Cte.	47.260.306	0
Banco BASA S.A.	2.502.071	2.338.705
Total	2.113.033.810	4.224.110.719

NOTA 4. INVERSIONES TEMPORARIAS Y DE LARGO PLAZO

4.1. Inversiones Financieras

Registran las colocaciones de fondos en guaraníes y/o dólares en instrumentos financieros emitidos por entidades financieras del país y por empresas que cotizan en la Bolsa de Valores.

Entidades	SalDOS en guaraníes al 31/12/2020		SalDOS en guaraníes al 31/12/2019	
	Corto Plazo	Largo Plazo	Corto Plazo	Largo Plazo
CDA-Entidades Bancarias	40.446.842.511	104.068.604.112	34.175.133.330	33.513.113.997
Bonos - Entidades Financieras y Sociedades Emisoras de Capital Abierto	16.993.966.632	30.651.235.186	26.405.681.755	48.947.820.789
CDA-Entidades Financieras	24.827.947.771	50.580.927.075	29.481.295.887	44.546.929.430
Fideicomisos	2.839.833.300	1.698.000.000	7.996.810.803	1.346.837.057
Inversiones entre Fondos	0	0	1.297.196.527	0
Acciones	2.901.995.892	21.709.095.219	0	16.645.300.972
Sub total	89.010.586.106	208.707.861.592	99.356.118.302	145.000.002.245
Intereses a Devengar	-14.981.799.733	-23.769.050.480	-11.051.260.510	-14.727.916.406
Total	74.028.786.373	184.938.811.112	88.304.857.792	130.272.085.839

4.2. Inversiones Inmobiliarias

Registran lotes de la Empresa Jardín de la Paz, un inmueble ubicado en Ciudad del Este, dos inmuebles ubicados en Pedro Juan Caballero, uno en Minga Guazú y un Proyecto de Desarrollo Inmobiliario "Balcones Seminario". Su composición es la siguiente:

Inversiones Inmobiliarias	SalDOS en guaraníes al:	
	31/12/2020	31/12/2019
Inmueble CDE	4.937.253.677	4.937.253.677
Loteamiento EMSA-PJC-Terrazas del Amambay	2.477.900.113	2.608.826.455
Proyecto de Desarrollo Inmobiliario "Balcones Seminario"	3.743.272.884	2.380.111.852
Loteamiento EMSA-PJC	2.297.697.072	266.007.634
Loteamiento EMSA-MINGA GUAZÚ	1.614.413.934	240.000.000
Loteamiento Jardín de la Paz	57.324.771	57.324.771
TOTALES	15.127.862.451	10.489.524.389

NOTA 5. CRÉDITOS

Representa el capital más el total de intereses devengados sobre los préstamos otorgados a los socios y a terceros, en guaraníes y dólares, con plazos de hasta 240 meses y tasas que oscilan entre el **14%** y el **27%** en Guaraníes y entre el **9%** y el **16%** en dólares estadounidenses. Además se incluye la Tarjeta de Crédito Visa-CMPU.

Los préstamos a directivos y funcionarios son otorgados en las mismas condiciones que a los demás prestatarios. Su composición se detalla en los **Anexos N° 1 y N° 2** a estas Notas.

NOTA 6. TRANSFERENCIAS DE FONDOS

Los saldos de **2.876.278.841** y **G 3.490.856.980** al 31/12/2020 y al 31/12/2019 respectivamente, registran la provisión de las Comisiones de Administración de los Fondos tanto en guaraníes como en dólares para la Administradora. El mismo fue calculado para el ejercicio 2019 con un porcentaje del 2,75% y para el ejercicio 2020 en 2,50% del Activo de cada fondo y tiene su contrapartida en el Pasivo. El saldo acumulado de las comisiones tiene un efecto cero en el Estado de Resultados, ya que se registra tanto en el Ingreso como en el Egreso.

NOTA 7. PROPIEDAD, PLANTA Y EQUIPOS

La composición de los Bienes de Uso se detalla en el siguiente cuadro:

Descripción	Saldo Neto al 31/12/2019	Altas	Depreciaciones del Ejercicio	Saldo Neto al 31/12/2020
Muebles y Equipos de Oficina	148.329.316	4.290.909	20.581.035	132.039.190
Inmuebles	7.326.180.351	0	34.773.682	7.291.406.669
Equipos de Informática	114.042.900	34.207.022	52.975.061	95.274.861
Instalaciones	11.492.410	0	3.120.046	8.372.364
Total	7.600.044.977	38.497.931	111.449.824	7.527.093.084

NOTA 8: FONDOS DE SOLIDARIDAD

De conformidad con lo establecido en los Estatutos Sociales se han creado dos Fondos de Solidaridad, financiados con aportes que son de carácter obligatorio para todos los asociados y se administran en forma independiente a los Fondos de Capitalización Individual de cada uno de ellos. Los objetivos de ambos fondos son los siguientes:

8.1. Fondo de Ayuda Mutua o FAM: Se constituye con un aporte individual de G 10.000 mensuales y se utiliza para cubrir los casos de invalidez o incapacidad transitoria de los asociados. Se mantiene en el corto plazo el monto estimado a pagar. En el año 2020 se han pagado un total de 197 prestaciones por invalidez o incapacidad transitoria, en tanto que en el año 2019, 181 de ellas. Su movimiento financiero es el siguiente:

Fondo de Ayuda Mutua – FAM	Cantidad de pagos en el:		Saldos en guaraníes al:	
	2020	2019	31/12/2020	31/12/2019
Saldo al inicio del Ejercicio			2.300.336.013	2.255.075.873
Ingresos:			582.107.714	570.206.370
- Monto recaudado por aportes de Socios			429.175.860	415.891.510
- Intereses cobrados			409.685	2.023.827
- Inversiones s/Colocaciones en Guaraníes			152.522.169	152.291.033
Pagos realizados:	209	193	470.357.963	524.946.230
- Por invalidez o incapacidad transitoria	197	181	-405.647.034	-450.727.034
- Retorno Administrativo	12	12	-64.710.929	-74.219.196
Saldo del FAM a Corto y Largo Plazo			2.412.085.764	2.300.336.013
Saldo de FAM – Corto Plazo			78.830.000	78.830.000
Saldo de FAM – Largo Plazo			2.333.255.764	2.221.506.013

8.2. Fondo de Ayuda Previsional o FAP: Se constituye con un aporte individual de G 10.000 mensuales y se utiliza para cubrir los casos de invalidez o incapacidad permanente, así como de fallecimiento de los asociados. Se mantiene a corto plazo el monto estimado de casos posibles de cobertura en el período de un año.

Fondo de Ayuda Previsional – FAP	Cantidad de pagos en el:		Saldos en guaraníes al:	
	2020	2019	31/12/2020	31/12/2019
Saldo al inicio del Ejercicio			5.214.206.213	4.720.174.898
Ingresos:			779.227.376	759.810.109
- Monto recaudado por aportes de Socios			408.530.000	404.118.000
- Intereses cobrados			4.020.844	3.372.453
- Inversiones s/Colocaciones en Guaraníes			366.676.532	352.319.656
Pagos realizados:	14	14	227.066.395	265.778.794
- Por invalidez o incapacidad permanente/ fallecimiento	2	2	-130.000.000	-154.400.000
- Retorno Administrativo	12	12	-97.066.395	-111.378.794
Saldo del FAP a Corto y Largo Plazo			5.766.367.194	5.214.206.213
Saldo de FAP – Corto Plazo			240.000.000	240.000.000
Saldo de FAP – Largo Plazo			5.526.367.194	4.974.206.213

8.3. Fondo de Préstamos Solidarios - FPS

Este fondo se creó en el año 2007 para cubrir gastos derivados de tratamientos de salud para el afiliado, su cónyuge, parientes hasta el 4° grado de consanguinidad o 2° de afinidad, inicialmente se constituyó con un monto de G 300 millones obtenidos de los Fondos FAM en un 40% y del FAP en un 60%.

Su incremento se debe a los intereses devengados sobre los préstamos otorgados con este fondo y los intereses generados en las cuentas bancarias habilitadas en entidades financieras del país para el manejo del mismo.

Fondo de Préstamos Solidarios – FPS	Préstamos en el:		Saldos en guaraníes al:	
	2020	2019	31/12/2020	31/12/2019
Saldo al inicio del Ejercicio			465.264.468	429.536.333
Ingresos:	6	9	29.788.229	35.728.135
- Intereses cobrados s/ Colocaciones			21.753.051	17.572.128
- Inversiones s/ Préstamos en Guaraníes	6	9	8.033.178	18.156.007
Saldo del FPS a Corto y Largo Plazo			495.050.697	465.264.468
Saldo de FPS – Corto Plazo			316.571.331	294.818.280
Saldo de FPS – Largo Plazo			178.479.366	170.446.188
TOTAL FONDOS DE SOLIDARIDAD A CORTO Y LARGO PLAZOS			8.673.503.655	7.979.806.694

NOTA 9. JUBILACIONES A PAGAR

Registra los compromisos a pagar en concepto de haberes jubilatorios a los socios jubilados, según el sistema y el plazo escogido, conforme se explica a continuación:

a) Jubilaciones a Pagar Sistema Anterior

Está constituido por el saldo a pagar a los socios que se acogieron a la jubilación con el sistema de reparto, anteriormente aplicado por la Caja. Actualmente la Reserva de Fluctuación cubre el monto de la jubilación pagada a un Socio jubilado.

b) Fondo Jubilados y Pensionados

Son los constituidos por la suma de los saldos de los fondos de capitalización individual de los socios jubilados que cuentan con los sistemas de retiro programado y de retiro único a partir de Septiembre/2012.

La determinación de la clasificación de estos compromisos en el corto y largo plazo responde a lo contractualmente estipulado como pago en el período de un año, entre cada beneficiario y la Caja Médica y se expone en el siguiente cuadro:

Descripción	Cant. Pagos a jubilados en:		Saldos en guaraníes al:	
	2020	2019	31/12/2020	31/12/2019
a) Sistema Anterior	2	2	41.198.736	67.301.346
- Saldo al inicio del ejercicio			67.301.436	67.301.436
- Monto transferido de Reserva			41.198.736	67.301.346
- Pagos a jubilados			-67.301.436	-67.301.436
b.1) Fondo Jubilados y Pensionados – G	124	118	21.783.532.290	18.535.083.291
- Saldo al inicio del ejercicio			18.535.083.291	13.491.299.131
- Monto transferido de aportes y excedentes			25.234.096.583	17.355.865.419
- Pagos a jubilados			-21.985.647.584	-12.312.081.259
b.2) Fondo Jubilados y Pensionados USD	22	17	5.683.076.284	5.628.068.410
- Saldo al inicio del ejercicio			5.628.068.410	3.648.661.516
- Monto transferido de aportes y excedentes			5.626.613.284	5.429.703.864
- Pagos a jubilados			-6.017.305.692	-3.829.753.219
- Diferencia de Cambio			445.700.282	379.456.249
Saldo Jubilaciones a Pagar a Corto y Largo Plazo			27.507.807.310	24.230.453.047
Saldo Jubilaciones a Pagar – Corto Plazo			21.691.760.002	15.207.899.908
Saldo Jubilaciones a Pagar – Largo Plazo			5.816.047.308	9.022.553.139

NOTA 10. ACREEDORES VARIOS

Registran principalmente los préstamos entre los fondos dólares y guaraníes, las retenciones a los seguros por préstamos, los cuales posteriormente son abonados a las aseguradoras; además de otras provisiones, tal como se detalla a continuación:

Descripción	Saldos en guaraníes al 31/12/2020		Saldos en guaraníes al 31/12/2019	
	Corto Plazo	Largo Plazo	Corto Plazo	Largo Plazo
Inversiones a Pagar – Fondo USD	0	0	649.409.216	0
Inversiones a Pagar – Fondo G	0	0	649.409.216	0
Retención de Seguros sobre Préstamos en Guaraníes	316.107.117	94.845.830	394.902.467	128.694.494
Retención de Seguros sobre Préstamos en Dólares	198.689.968	195.812.503	194.717.855	175.659.717
Tarjetas de Crédito – Facturas y Comisiones a Pagar a Comercios	81.938.338	0	74.828.808	0
Inmuebles a Pagar	0	0	27.148.800	0
Fallo y Sobrante de Caja	52.024.195	0	47.235.765	0
Retención Cobro de Servicios Infonet	9.123.425	0	12.093.829	0
Socios varios (partidas conciliatorias pendientes)	148.950.860	0	146.262.703	0
Préstamos a Desembolsar	0	0	745.803.392	0
Otros	101.607.018	0	289.666.416	0
Totales	908.440.921	290.658.333	3.231.478.467	304.354.211

NOTA 11. APORTES JUBILATORIOS

Son los constituidos por la suma de los fondos de capitalización individual, en ambas monedas, pertenecientes a cada asociado, los que a su vez tienen la siguiente composición:

Aportes Jubilatorios	Cant. de socios retirados en:		Saldos en guaraníes al:	
	2020	2019	31/12/2020	31/12/2019
Guaraníes			114.679.126.828	104.795.118.173
- Saldo al inicio del ejercicio			104.795.118.173	95.768.480.612
- Ingresos de Aportes			17.641.719.838	16.452.415.346
- Transferencias entre fondos			0	-84.494.799
- Monto transferido a jubilaciones			-6.246.756.023	-6.137.655.237
- Retiro de Aportes	116	99	-1.510.955.160	-1.203.627.749
Dólares			31.083.753.277	24.702.926.666
- Saldo al inicio del ejercicio			24.701.907.046	20.824.363.414
- Ingresos de Aportes			6.556.922.818	4.963.802.952
- Transferencias entre fondos			0	84.494.799
- Monto transferido a jubilaciones			-1.943.072.761	-2.721.683.559
- Retiro de Aportes	6	8	-219.793.640	-306.952.116
- Diferencia de Cambio			1.987.787.814	1.858.901.176
Saldo de Aportes Jubilatorios G y USD			145.762.880.105	129.498.044.839

NOTA 12. RESERVA DE FLUCTUACIÓN

Su composición es la siguiente:

Descripción	Saldos en guaraníes al:	
	31/12/2020	31/12/2019
a) Reserva de Fluctuación	6.472.682.211	6.140.943.587
b) Reserva por Fluctuación Cambiaria	2.884.586.409	2.884.586.409
Total	9.357.268.620	9.025.529.996

a) Reserva de Fluctuación: Los saldos de **G 6.472.682.211** y **G 6.140.943.587** al 31/12/2020 y al 31/12/2019 respectivamente, en el ejercicio 2019 la desafectación fue de **G 2.500.000.000** y en el ejercicio 2020 es de **G 1.550.000.000**. Se registran los fondos acumulados constituidos por:

- La totalidad de los excedentes del fondo de socio que solicita su retiro antes de cumplir con los requisitos jubilatorios;
- Los aportes y excedentes de los socios declarados inactivos que han sido dados de baja;
- Los intereses o rendimientos producidos por las inversiones realizadas por la Administradora con valores del fondo de fluctuación.

Este fondo se utiliza principalmente en los casos en que la rentabilidad sea menor al 85% del presupuesto anual aprobado por Asamblea, y cuando el rendimiento alcanzado haya sido inferior al 70% de la inflación anual.

- b) **Reserva por Fluctuación Cambiaria:** EL saldo de **G 2.884.586.409** al 31/12/20 y al 31/12/19 respectivamente, registran el resultado neto por diferencia de cambio de ejercicios anteriores, no distribuido a los socios con el objetivo de prever futuras contingencias.

NOTA 13. RESULTADOS DEL EJERCICIO

Los saldos de **G 22.321.231.164** y **21.883.983.663** al 31/12/2020 y al 31/12/2019 respectivamente, registran los excedentes generados en cada uno de los ejercicios, que luego de la aprobación en la Asamblea General Ordinaria son distribuidos entre los fondos individuales de cada socio, la Reserva de Fluctuación, la Reserva para altas del Activo Fijo y los saldos de los fondos de jubilados y pensionados.

NOTA 14. CUENTAS DE ORDEN

En dichas cuentas se registran los créditos e inversiones con categoría Incobrable, depurando así la cartera de Créditos e Inversiones, pero manteniendo un registro detallado de los mismos, los cuales, en caso de recupero, representan un ingreso para la Caja.

Además se registran las líneas aprobadas de tarjetas de créditos no utilizadas por los socios; las garantías hipotecarias recibidas por la Caja y el saldo capital de los préstamos asegurados en las compañías de seguro.

Cuentas de Orden	Saldos en guaraníes al:	
	31/12/2020	31/12/2019
Préstamos Incobrables	2.805.493.618	2.645.669.066
Saldo Capital de Préstamos Asegurados	66.240.094.748	81.097.106.957
Préstamos con garantía hipotecaria	18.586.502.836	22.355.885.057
Líneas de Tarjeta de Crédito	3.967.675.794	3.850.615.193
Inversiones Incobrables	2.444.833.256	2.444.833.256
Total	94.044.600.252	112.394.109.529

NOTA 15. OTROS INGRESOS

Está constituido principalmente por la Comisión de los Fondos para la Administradora y por los ingresos generados por servicios varios brindados a los socios, tales como procesamiento de préstamos, cobro de servicios básicos, entre otros que se detallan a continuación:

Otros Ingresos	Saldos en guaraníes al:	
	31/12/2020	31/12/2019
Recuperación de Créditos	95.438.492	75.505.440
Otros:	788.173.775	895.893.956
• Comisiones ganadas – Tarjetas de Crédito	162.719.773	186.004.861
• Administración de seguros contratados	172.136.393	184.294.121
• Canon por procesamiento de créditos	77.083.764	119.800.553
• Ajuste Ejercicio Anterior	117.365.235	1.801.380
• Retorno por Administración de Fondos FAM Y FAP	159.695.317	186.698.028
• Canon por Gestión de cobros	22.080.957	143.338.126
• Recursos Ganados por cobros de servicios	14.672.651	26.055.581
• Comisión por Venta Balcones Seminario	20.501.793	24.723.840
• Varias Otras Cuentas	41.917.892	23.177.466
Total	883.612.267	971.399.396

NOTA 16. TRATAMIENTO IMPOSITIVO DE LAS OPERACIONES DE LA CMPU

La Caja Médica y de Profesionales Universitarios, por Expediente N° 20143000387 de fecha 07/01/2014, formuló una Consulta Vinculante ante la Subsecretaría de Estado de Tributación, con respecto al tratamiento impositivo de las actividades que la misma realiza a favor de sus afiliados y beneficiarios, en virtud de las modificaciones introducidas por la nueva Ley N° 5061/13.

La Subsecretaría de Estado de Tributación, se expidió sobre la Consulta formulada por la CMPU, el 27/10/2014, en los siguientes términos:

- a) Están exonerados del IRACIS;
- b) Deben tributar el IVA por las actividades gravadas que realizan, siendo especialmente relevantes los préstamos que otorgaron desde el 01 de enero de 2014, cuyo interés está gravado por dicho tributo a la tasa del 10%;
- c) Deben emitir y entregar comprobantes de venta por las actividades que realicen, además de cumplir con las demás obligaciones previstas en la Ley y las reglamentaciones.

Con respecto al tratamiento del IVA, la administración de la CMPU considera que este régimen tributario no se aplica a la entidad, y atendiendo a los antecedentes respecto a la obtención favorable de una acción de similares características, en Febrero/2015, la CMPU presentó una acción de inconstitucionalidad ante la Corte Suprema de Justicia, contra los artículos N° 3, numerales 2 y 4, párrafo segundo y el N° 12 de la Ley 5061/13. El juicio está a cargo del Estudio Jurídico Jiménez R. y Asociados; en dicho juicio existe dictamen favorable del Ministerio Público individualizado con el N° 471 del 10/04/2015. Actualmente se encuentra pendiente de dictamen de la Sentencia Definitiva.

NOTA 17. HECHOS POSTERIORES

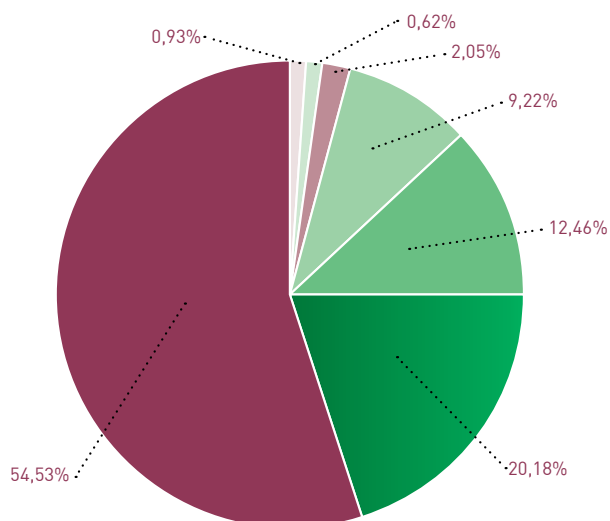
No existen hechos posteriores al cierre del ejercicio concluido el 31 de diciembre de 2020 que impliquen alteraciones a los Estados Financieros de la Entidad, a esa fecha.

ANEXO N° 1 A LA NOTA 5 A LOS ESTADOS FINANCIEROS AL 31/12/2020 - "CRÉDITOS A CORTO Y LARGO PLAZOS"

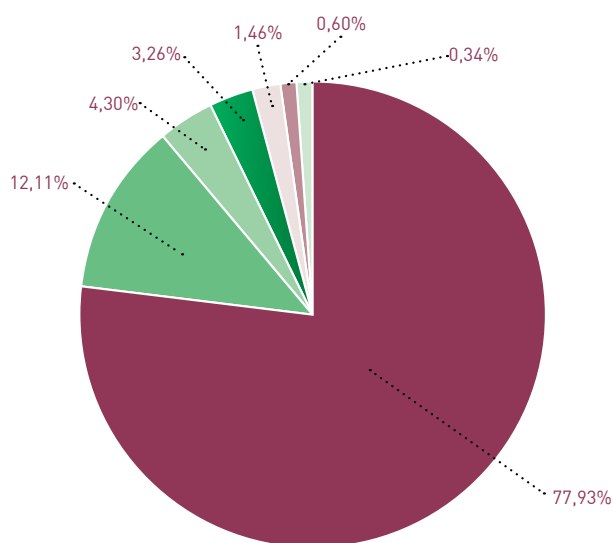
Descripción	Saldos en guaraníes al 31/12/2020				Saldos en guaraníes al 31/12/2019					
	Capital Más Intereses	Intereses a Vencer	Margen Inmob. Neto a Reconocer	Previsiones Acumuladas	Saldo Neto	Capital Más Intereses	Intereses a Vencer	Margen Inmob. Neto a Reconocer	Previsiones Acumuladas	Saldo Neto
CORTO PLAZO										
Préstamos en guaraníes	14.562.538.849	[2.462.143.699]	0	0	12.100.395.150	15.936.878.958	[2.804.154.752]	0	0	13.132.724.206
Préstamos en dólares	8.889.112.139	[1.028.618.939]	[26.265.136]	0	7.834.228.064	2.816.567.697	[1.134.470.924]	[13.492.641]	0	1.668.604.132
Edificio y Plaza Jardín	134.298.063	[30.732.873]	0	0	103.565.190	124.301.095	[36.575.551]	0	0	87.725.544
Intermediación Inmobiliaria	84.183.162	[10.786.395]	0	0	73.396.767	87.317.704	[38.219.163]	0	0	49.098.541
Tasa Variable en Guaraníes	10.242.591.418	[3.056.207.738]	0	0	7.186.383.680	11.636.668.293	[3.852.132.794]	0	0	7.784.535.499
Tasa Variable en Dólares	4.769.353.872	[1.489.297.518]	0	0	3.280.056.354	5.633.515.343	[1.587.474.038]	0	0	4.046.041.305
Préstamos Solidarios	33.775.550	[1.829.586]	0	0	31.945.965	71.728.376	[7.918.552]	0	0	63.809.824
Tarjetas de Créditos	1.679.428.856	[27.868.648]	0	0	1.651.560.208	1.768.293.835	[14.623.382]	0	0	1.753.670.453
Tasa Variable \$-Fondo Gs	255.827.730	[81.363.714]	[80.413.926]	0	94.050.090	205.814.557	[78.055.074]	[84.544.292]	0	43.215.191
Prést.-Inversión Tasa Fija Fiduciario	865.613.640	[54.667.650]	0	0	810.945.990	865.613.640	[189.755.570]	0	0	675.858.070
Otros Deudores	206.993.679	0	0	0	206.993.679	137.389.196	0	0	0	137.389.196
Total Corto Plazo	41.723.716.958	[8.243.516.759]	[106.679.062]	0	33.373.521.137	39.284.088.694	[9.743.379.800]	[98.036.933]	0	29.442.671.961
LARGO PLAZO										
Préstamos en guaraníes	6.258.343.867	[550.095.303]	0	[90.623.545]	5.617.625.019	9.809.902.270	[1.256.602.070]	0	[171.971.150]	8.381.329.050
Préstamos en dólares	5.065.613.043	[1.506.932.217]	[75.346.446]	[705.817.715]	2.777.516.665	12.390.699.856	[2.434.938.528]	[92.842.617]	[257.521.462]	9.605.397.249
Edificio y Plaza Jardín	543.079.469	[52.486.507]	0	0	490.592.962	704.868.244	[85.437.672]	0	0	619.430.572
Intermediación Inmobiliaria	36.318.844	[1.806.875]	0	0	34.511.969	356.316.877	[46.922.436]	0	0	309.394.441
Créditos en Gestión Judicial Gs.	87.238.856	[28.720.569]	0	0	58.518.287	227.685.008	[58.287.081]	0	0	169.397.927
Créditos en Gestión Judicial \$	1.197.460.327	[325.010.317]	0	0	872.450.010	53.183.219	0	0	0	53.183.219
Tasa Variable en Guaraníes	24.873.214.808	[5.356.341.333]	0	0	19.516.873.475	32.886.276.730	[7.579.821.092]	0	0	25.306.455.638
Tasa Variable en Dólares	19.627.658.499	[4.227.119.294]	0	0	15.400.539.205	20.348.033.994	[4.084.119.775]	0	0	16.263.914.219
Préstamos Solidarios	10.092.237	[593.656]	0	0	9.498.581	51.748.537	[3.256.820]	0	0	48.491.717
Tasa Variable \$-Fondo Gs	1.032.995.635	[199.475.432]	[382.356.169]	0	451.164.034	1.148.749.808	[252.824.021]	[404.382.699]	0	491.543.088
Prést.-Inversión Tasa Fija Fiduciario	288.537.880	[58.305.549]	0	0	230.232.331	937.748.110	[92.739.252]	0	0	845.008.858
Tarjetas de Créditos	378.222.880	[181.957.780]	0	0	196.265.100	422.583.150	[182.930.102]	0	0	239.653.048
Total Largo Plazo	59.398.776.345	[12.488.844.832]	[457.702.615]	[796.441.260]	45.655.787.638	79.337.795.803	[16.077.878.849]	[497.225.316]	(429.492.612)	62.333.199.026
TOTAL CRÉDITOS	101.122.493.303	[20.732.361.591]	[564.381.677]	[796.441.260]	79.029.308.775	118.621.884.497	[25.821.258.649]	[595.262.249]	(429.492.612)	91.775.870.987

ANEXO N° 2 A LA NOTA 5 A LOS ESTADOS FINANCIEROS AL 31/12/2020**CUENTAS A COBRAR A DIRECTIVOS Y FUNCIONARIOS - A CORTO Y LARGO PLAZOS**

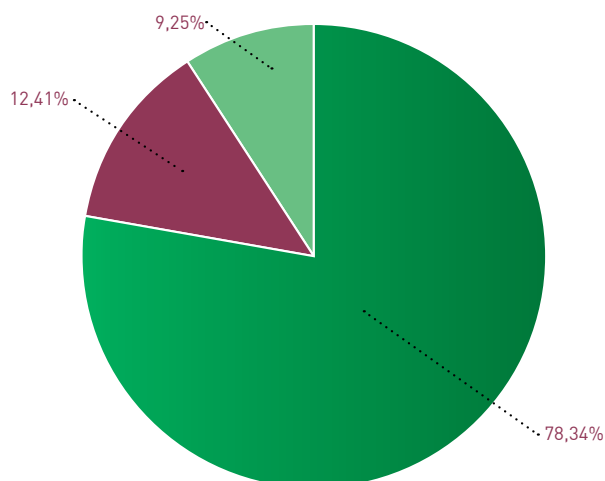
Descripción	Saldos en guaraníes al 31/12/2020			Saldos en guaraníes al 31/12/2019		
	Capital Más Intereses	Intereses a Vencer	Saldo Neto	Capital Más Intereses	Intereses a Vencer	Saldo Neto
CORTO PLAZO						
Préstamos en guaraníes	351.139.906	(39.484.238)	311.655.668	292.471.508	(47.631.947)	244.839.561
Préstamos en dólares	101.236.174	(3.712.789)	97.523.385	409.314.759	(19.428.041)	389.886.718
Tasa Variable en Guaraníes	68.422.720	(11.936.694)	56.486.026	412.092.057	(140.442.071)	271.649.986
Total Corto Plazo	520.798.800	(55.133.721)	465.665.079	1.113.878.324	(207.502.059)	906.376.265
LARGO PLAZO						
Préstamos en guaraníes	18.628.310	(3.156.929)	15.471.381	120.590.570	(28.025.372)	92.565.198
Tasa Variable en Guaraníes	62.247.460	(7.625.928)	54.621.532	1.088.818.110	(234.019.019)	854.799.091
Préstamos en dólares	6.640.028	(176.366)	6.463.662	0	0	0
Total Largo Plazo	87.515.798	(10.959.223)	76.556.575	1.209.408.680	(262.044.391)	947.364.289
TOTAL CRÉDITOS	608.314.598	(66.092.944)	542.221.654	2.323.287.004	(469.546.450)	1.853.740.554



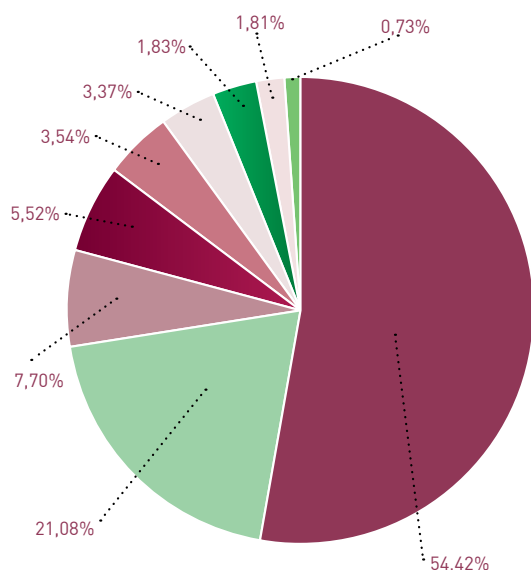
Composición del Activo al 31/12/20	
Disponibilidades	2.291.557.704
Créditos CP	33.839.186.216
Créditos LP	45.732.344.213
Inversiones CP	74.028.786.373
Inversiones LP	200.066.673.563
Bienes de Uso	7.527.093.084
Otros	3.409.313.033
TOTAL	366.894.954.186



Composición del Pasivo al 31/12/20	
Fondos de Solidaridad CP	635.401.331
Fondos de Solidaridad LP	8.038.102.324
Obligaciones Diversas CP	22.644.304.529
Obligaciones Diversas LP	6.106.705.641
Aportes Jubilatorios	145.762.880.105
Previsiones	1.129.639.311
Otros	2.726.229.773
TOTAL	187.043.263.014

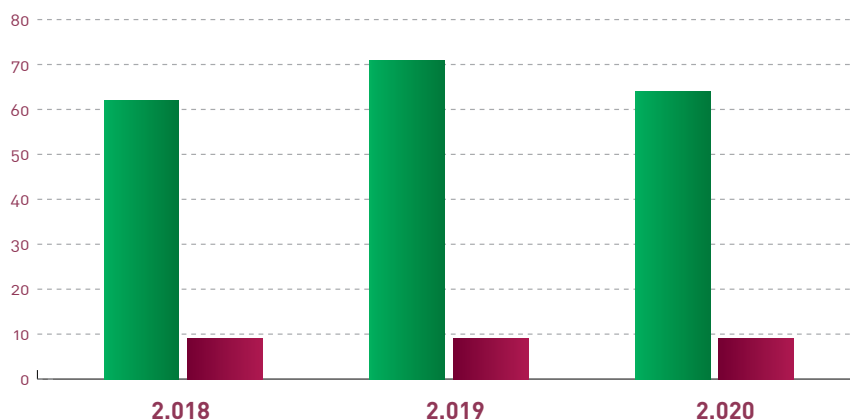


Composición del Patrimonio Neto al 31/12/20	
Exdentes Capitalizados	140.897.169.031
Excedente del Ejercicio	22.321.231.164
Reservas	16.633.290.977
TOTAL	179.851.691.172



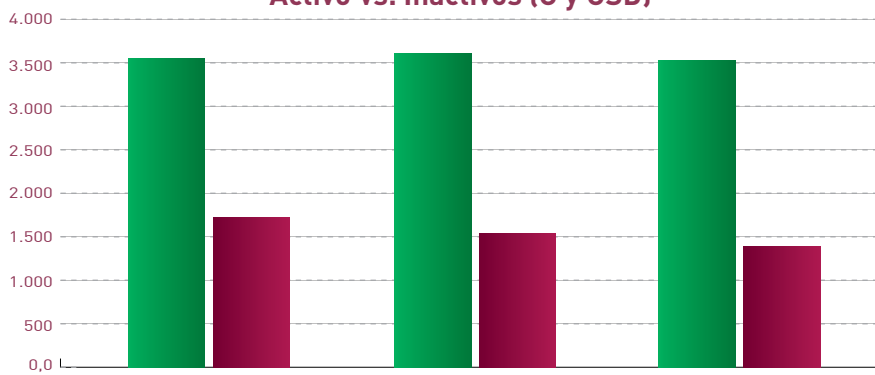
Composición de la Cartera de Inversiones al 31/12/20	
Inversiones CP Moneda Local	57.792.060.564
Inversiones CP FAP / FAM	2.003.684.358
Inversiones CP ADM.	5.007.155.652
Inversiones CP Moneda Extranjera	9.225.885.799
Inversiones LP Moneda Extranjera	21.105.507.716
Inversiones LP Moneda Local	149.162.669.275
Inversiones LP FAP / FAM	4.962.000.001
Inversiones LP ADM.	9.708.634.120
Inversiones Inmobiliarias	15.127.862.451
TOTAL	274.095.459.936

Total de Socios Jubilados al 31/12/20



	2.018	2.019	2.020
Fondo Guaraníes	64	71	62
Fondo Dólares	9	9	9

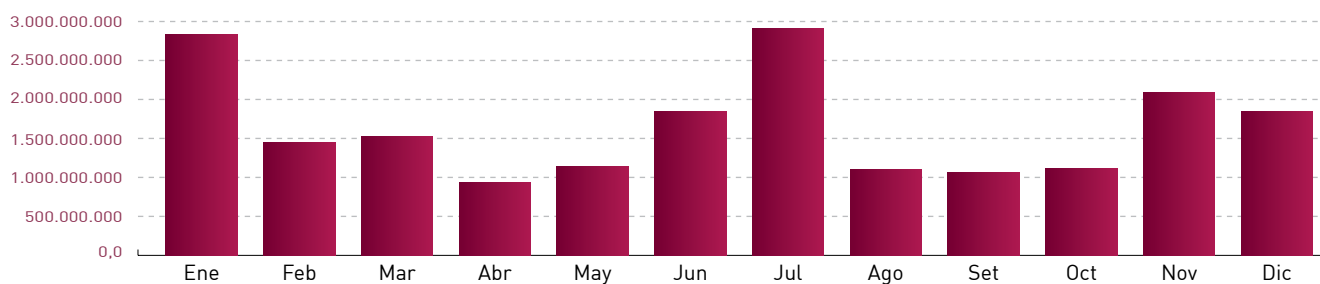
Estado de Socios Acumulados al 31/12/20 Activo Vs. Inactivos (G y USD)



	2.018	2.019	2.020
Activos	3.527	3.609	3.552
Inactivos	1.389	1.543	1.724

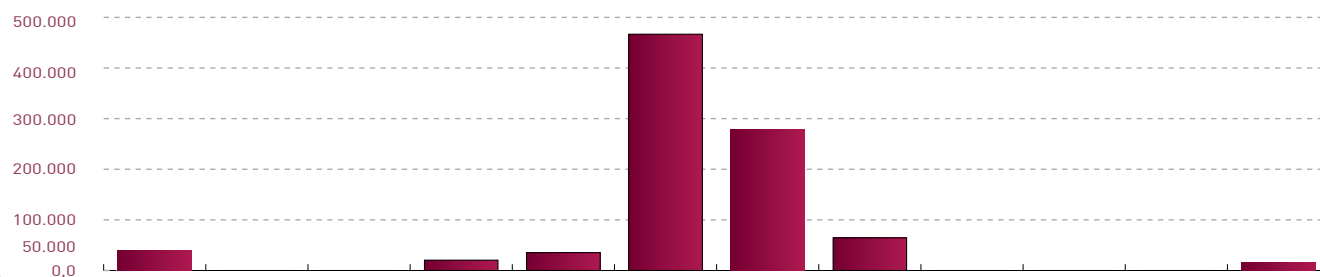
DESEMBOLSOS DE PRESTAMOS - GUARANÍES - EJERCICIO 2020

MES	CANTIDAD DE OPERACIONES	CAPITAL	INTERESES	TOTAL
ENERO	48	2.836.770.356	1.236.611.254	4.073.381.610
FEBRERO	55	1.451.101.077	271.653.458	1.722.754.535
MARZO	29	1.530.046.951	684.859.648	2.214.906.599
ABRIL	10	938.509.747	97.596.029	1.036.105.776
MAYO	29	1.141.833.149	206.152.008	1.347.985.157
JUNIO	41	1.851.441.045	368.922.909	2.220.363.954
JULIO	43	2.913.534.571	628.807.836	3.542.342.407
AGOSTO	31	1.097.373.422	335.316.651	1.432.690.073
SETIEMBRE	44	1.059.228.993	343.718.749	1.402.947.742
OCTUBRE	36	1.117.053.848	278.156.209	1.395.210.057
NOVIEMBRE	32	2.086.391.650	523.692.198	2.610.083.848
DICIEMBRE	41	1.851.518.827	237.957.744	2.089.476.571
TOTALES	439	19.874.803.636	5.213.444.693	25.088.248.329

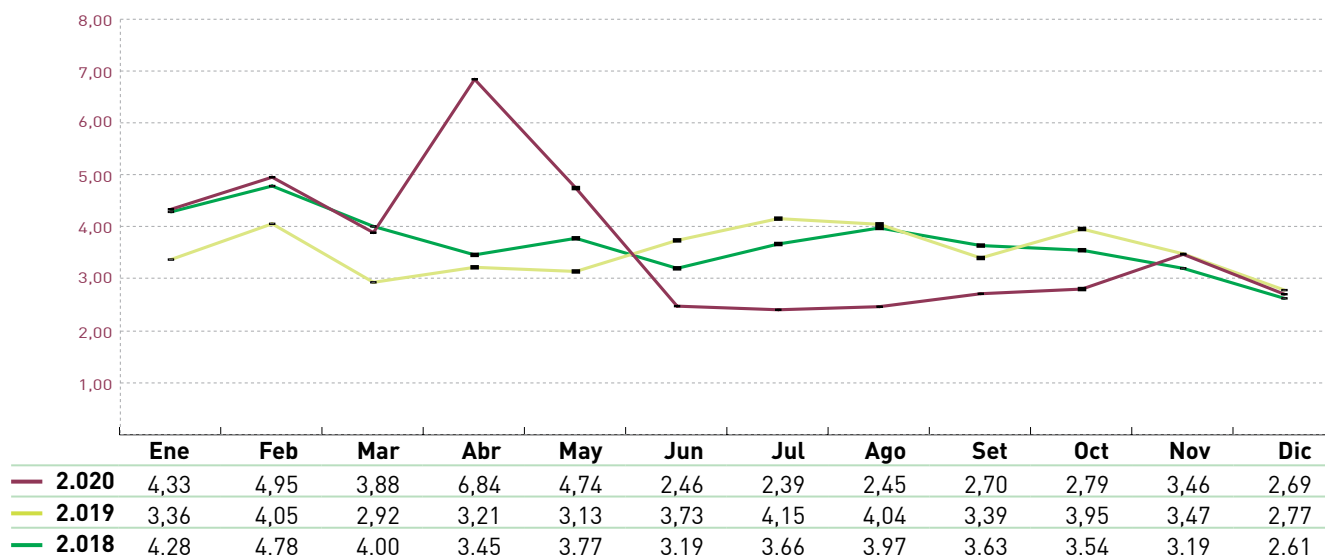


DESEMBOLSOS DE PRESTAMOS - DÓLARES - EJERCICIO 2020

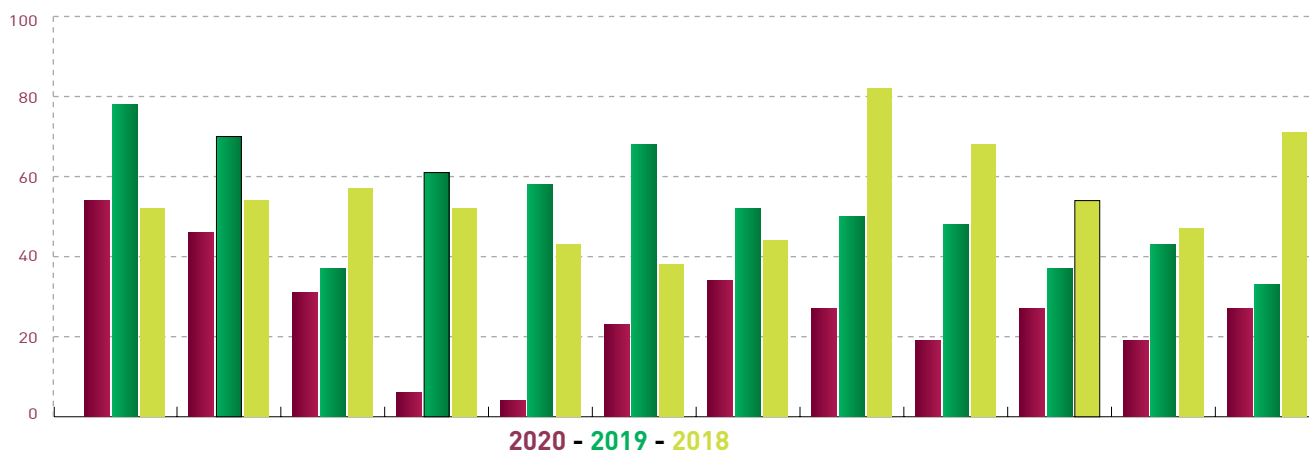
MES	CANTIDAD DE OPERACIONES	CAPITAL	INTERESES	TOTAL
ENERO	2	25.013,14	4.638,22	29.651,36
FEBRERO	0	0,00	0,00	0,00
MARZO	0	0,00	0,00	0,00
ABRIL	1	12.852,28	739,83	13.592,11
MAYO	1	22.235,31	2.418,77	24.654,08
JUNIO	2	466.789,32	241.950,96	708.740,28
JULIO	1	278.965,94	73.202,62	352.168,56
AGOSTO	3	40.777,31	2.817,89	43.595,20
SETIEMBRE	0	0,00	0,00	0,00
OCTUBRE	0	0,00	0,00	0,00
NOVIEMBRE	0	0,00	0,00	0,00
DICIEMBRE	1	10.050,00	578,52	10.628,52
TOTALES	11	856.683,30	326.346,81	1.183.030,11



EVOLUCIÓN DE LA TASA DE MOROSIDAD AL 31/12/20

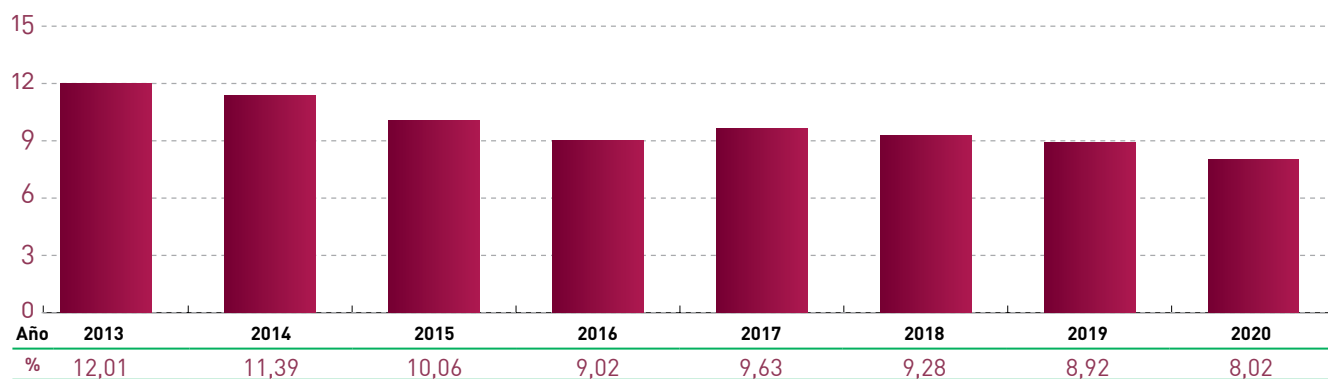


SOCIOS NUEVOS 2020 COMPARATIVOS CON AÑOS 2019 - 2018

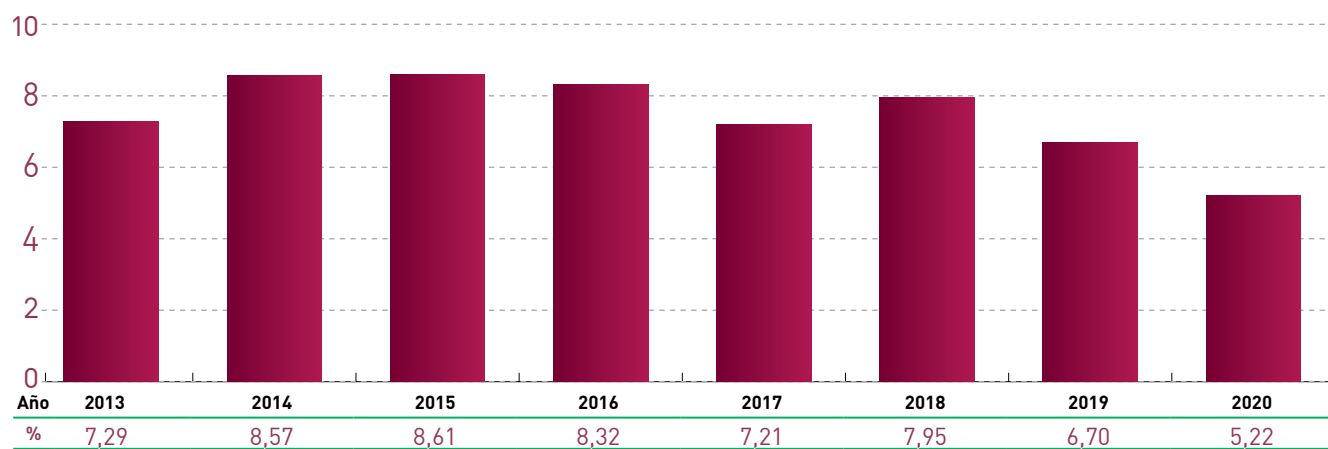


MES	2.020	2.019	2.018
ENERO	54	78	52
FEBRERO	46	70	54
MARZO	31	37	57
ABRIL	6	61	52
MAYO	4	58	43
JUNIO	23	68	38
JULIO	34	52	44
AGOSTO	27	50	82
SETIEMBRE	19	48	68
OCTUBRE	27	37	54
NOVIEMBRE	19	43	47
DICIEMBRE	27	33	71
TOTALES	317	635	662

EVOLUCIÓN DE EXCEDENTES DE LOS FONDOS EN GUARANÍES



EVOLUCIÓN DE EXCEDENTES DE LOS FONDOS EN DÓLARES



EJECUCION PRESUPUESTARIA FONDO GUARANIES al 31/12/20

	Previsto	Ejecutado	Variaciones	%
INGRESOS	27.188.737.766	26.232.768.676	-955.969.090	-3,52
INTERESES GANADOS S/ PRESTAMOS	9.240.500.000	7.875.153.643	-1.365.346.357	-14,78
INTERESES GANADOS S/ AHORROS E INVERSIONES	16.775.000.000	16.972.986.374	197.986.374	1,18
COMISIONES GANADAS T.C.	176.000.000	162.719.773	-13.280.227	-7,55
DESAFECTACION DE PREVISIONES MALOS CREDITOS	90.000.000	246.710.673	156.710.673	174,12
RECUPERACION DE CREDITOS CASTIGADOS	150.000.000	61.732.112	-88.267.888	-58,85
RECURSOS NO CORRIENTES DE OPERACION	757.237.766	913.466.101	156.228.335	20,63
EGRESOS	-8.729.987.766	-8.465.247.677	264.740.089	-3,03
GASTOS DE OFICINA	-25.000.000	-9.803.801	-15.196.199	-60,78
CARGOS POR INCOBRABLES	-775.000.000	-638.879.984	-136.120.016	-17,56
GASTOS FINANCIEROS	-290.000.000	-217.837.748	-72.162.252	-24,88
OTROS GASTOS	-50.000.000	-800.000	-49.200.000	-98,40
TARJETA DE CREDITO	-377.250.000	-367.142.837	-10.107.163	-2,68
GASTOS NO CORRIENTES DE LA OPERACION	-637.737.766	-607.735.654	-30.002.112	-4,70
ADMINISTRACION DE FONDOS	-6.575.000.000	-6.623.047.653	48.047.653	0,73
UTILIDAD	18.458.750.000	17.767.520.999	-691.229.001	-3,74

EJECUCION PRESUPUESTARIA FONDO DÓLARES al 31/12/20

	Previsto	Ejecutado	Variaciones	%
INGRESOS	4.626.505.000	4.401.224.755	-225.280.245	-4,87
INTERESES GANADOS	3.469.505.000	2.937.345.903	-532.159.097	-15,34
INTERESES GANADOS S/ AHORROS E INVERSIONES	1.040.000.000	1.356.859.131	316.859.131	30,47
DESAFECTACION DE PREVISIONES MALOS CREDITOS	97.500.000	61.343.523	-36.156.477	-37,08
RECUPERACION DE CREDITOS CASTIGADOS	3.250.000	33.706.380	30.456.380	937,12
RECURSOS NO CORRIENTES DE OPERACION	16.250.000	11.969.818	-4.280.182	-26,34
EGRESOS	-2.290.151.500	-1.999.212.038	-290.939.462	-12,70
GASTOS DE OFICINA	-650.000	0	-650.000	-100,00
CARGOS POR INCOBRABLES	-851.500.000	-536.193.223	-315.306.777	-37,03
GASTOS FINANCIEROS	-13.000.000	-31.019.008	18.019.008	138,61
ADMINISTRACION DE FONDOS	-1.425.001.500	-1.431.999.807	6.998.307	0,49
UTILIDAD	2.336.353.500	2.402.012.717	65.659.217	2,81

EJECUCION PRESUPUESTARIA FONDO ADMINISTRADORA al 31/12/20

	Previsto	Ejecutado	Variaciones	%
INGRESOS	8.699.200.000	8.624.099.783	-75.100.217	-0,86
INTERESES GANADOS	2.200.000	3.058.862	858.862	39,04
INTERESES GANADOS S/ AHORROS E INVERSIONES	18.000.000	19.380.978	1.380.978	7,67
OTROS RECURSOS	679.000.000	479.664.274	-199.335.726	-29,36
RECURSOS NO CORRIENTES DE OPERACION	8.000.000.000	8.121.995.669	121.995.669	1,52
EGRESOS	-8.699.200.000	-6.472.402.335	-2.226.797.665	-25,60
REMUNERACIONES Y CARGAS SOCIALES	-4.083.666.667	-3.297.741.735	-785.924.932	-19,25
DIETAS	-880.000.000	-682.185.705	-197.814.295	-22,48
GASTOS ASAMBLEARIOS Y DE SESIONES	-115.000.000	-32.491.259	-82.508.741	-71,75
HONORARIOS PROFESIONALES	-418.000.000	-208.488.291	-209.511.709	-50,12
GASTOS DE OFICINA	-1.022.000.000	-668.797.450	-353.202.550	-34,56
MANTENIMIENTO Y REPARACION DE BIENES	-55.000.000	-20.414.716	-34.585.284	-62,88
DEPRECIACIONES Y AMORTIZACIONES	-380.000.000	-382.108.387	2.108.387	0,55
PROMOCIONES	-1.314.000.000	-708.175.770	-605.824.230	-46,11
SEGUROS SOBRE RIESGOS VARIOS	-175.000.000	-166.870.847	-8.129.153	-4,65
GASTOS FINANCIEROS	-195.000.000	-114.536.547	-80.463.453	-41,26
OTROS GASTOS	-60.000.000	-181.647.094	121.647.094	202,75
GASTOS NO CORRIENTES DE LA OPERACION	-1.533.333	-8.944.534	7.411.201	483,34
UTILIDAD		2.151.697.448		

**PROYECCIÓN PRESUPUESTARIA 2021
FONDOS EN GUARANÍES**

INGRESOS	26.988.500.000
INTERESES GANADOS	7.885.500.000
Int. s/Prést. a Sola Firma	3.000.000.000
Int. s/Prést. con Codeudor	110.000.000
Int. Moratorio Cob. s/Préstamos	40.000.000
Int. Cob. p/Financiación Dpto. Edif. Jardín USD	60.000.000
Int. Cob. Tasa Variable G	4.200.000.000
Int. Moratorios Tasa Variable G	50.000.000
Int. Ganados Tarjeta de Crédito Visa	400.000.000
Int. Morat. y Punit. Tarjeta de Crédito	25.000.000
Int. Moratorio Cob. p/Financiación Dpto. Edif. Jardín USD	500.000
INTERESES GANADOS S/ AHORROS E INVERSIONES	18.050.000.000
Intereses Caja Ahorro Guaraníes	50.000.000
Dividendos Cobrados	1.000.000.000
Rend s/ Colocaciones en Guaraníes	17.000.000.000
OTROS RECURSOS	253.000.000

COMISIONES GANADAS T.C.	163.000.000
Comisiones Ganadas T.C.	70.000.000
Cobertura contra Fraude T.C.	7.000.000
Exceso Línea de Crédito T.C.	10.000.000
Comisión p/Adelanto de Efectivo T.C.	14.000.000
Seguro de Vida T.C.	10.000.000
Cargo por Mora T.C.	15.000.000
Cargos p/Transac. en ATM	2.000.000
Gestión de Inhabilitación	5.000.000
Regrabación y Reimpresión Pin T.C.	15.000.000
Mantenimiento de Cuenta T.C.	15.000.000
DESAFECTACION DE PREVISIONES	90.000.000
Desafectación de Previsiones Malos Créditos G	80.000.000
Desafectación de Previsiones p/Tarjeta de Crédito VISA	10.000.000
RECUPERACIÓN DE CRÉDITOS CASTIGADOS	100.000.000
RECURSOS NO CORRIENTES DE OPERACIÓN	700.000.000
Venta de Terrazas del Amambay	700.000.000
EGRESOS	9.178.250.000
GASTOS DE OFICINA	15.000.000
IVA Gastos Fondo G	15.000.000
CARGOS POR INCOBRABLES	780.000.000
Previsiones p/ Créditos de Dudoso Cobro G	200.000.000
Créditos Incobrables G	250.000.000
Previsiones p/Inversiones de Dudoso Cobro	300.000.000
Previsiones p/Tarjeta de Crédito VISA	30.000.000
GASTOS FINANCIEROS	200.000.000
Gastos de Operaciones por Inversiones Fondo G	200.000.000
OTROS GASTOS	30.000.000
Gastos Inmuebles Adjudicados G	10.000.000
Gastos de Escribanía Fondo G	20.000.000
TARJETA DE CREDITO	422.750.000
Gastos Administrativos Tarjeta de Crédito VISA	165.000.000
Cobertura c/Fraude VISA y Seguro Vida	10.000.000
Tarifa Adquirente	3.000.000
IVA - Tarifa Adquirente	500.000
Cargo Adelanto IVA Incluido	3.500.000
Cargo Compras IVA Incluido	8.000.000
Uso Red Dinelco	1.000.000
Gastos de Distribución de Tarjeta de Crédito VISA	10.000.000
Asistencia al Viajero	5.000.000
Red Pronet	1.000.000
Tarifario T.C.	80.000.000

Cargos Internacionales T.C.	70.000.000
Servicios Opcionales T.C.	1.000.000
Monitoreo de Tarjetas VISA	8.000.000
Gastos Administrativo Puntos T.C. VISA G/USD	50.000.000
Reversión de Saldo T.C.	1.500.000
Uso Red Procard	250.000
Comisión Adelanto de Efectivo Emisor	5.000.000
GASTOS NO CORRIENTES DE LA OPERACION	580.500.000
Gastos de Expensas Jardín de la Paz	500.000
Costo de venta Terrazas del Amambay	130.000.000
Comisión por Vta. Lotes Terrazas del Amambay	450.000.000
ADMINISTRACION DE FONDOS	7.150.000.000
Comisión Pagada por Administración de Fondo G	7.150.000.000
UTILIDAD PROYECTADA	17.810.250.000

FONDOS EN DÓLARES

INGRESOS	4.581.261.000
INTERESES GANADOS S/ PRESTAMOS	3.022.711.000
Int. s/Prést. USD	1.241.000.000
Int. Cob. s/Préstamos Intermediación Inmobiliaria USD	7.300.000
Int. Moratorio Intermediación Inmobiliaria USD	511.000
Int. Cobrado Tasa Variable USD	1.752.000.000
Int. Moratorio Tasa Variable USD	14.600.000
Int. Morat. Cob. s/Prést. USD	7.300.000
INTERESES GANADOS S/ AHORROS E INVERSIONES	1.460.000.000
Rend s/ Colocaciones Mon Ext	1.460.000.000
DESAFECTACION DE PREVISIONES MALOS CREDITOS	73.000.000
Desafectación de Previsiones Malos Créditos USD	73.000.000
RECUPERACIÓN DE CRÉDITOS CASTIGADOS	14.600.000
RECURSOS NO CORRIENTES DE OPERACION	10.950.000
Vta. de Inmuebles-Intermediación Inmobiliaria USD	10.950.000
EGRESOS	2.330.300.000
GASTOS DE OFICINA	-
IVA Gastos Fondo USD	-
CARGOS POR INCOBRABLES	591.300.000
Previsiones p/Créditos de Dudoso Cobro USD	481.800.000
Créditos Incobrables USD	109.500.000
GASTOS FINANCIEROS	36.500.000
Gastos de Operaciones por Inversiones Fondo USD	36.500.000
ADMINISTRACION DE FONDOS	1.702.500.000
Comisión Pagada por Administración de Fondo USD	1.702.500.000
UTILIDAD PROYECTADA	2.250.961.000

FONDOS DE LA ADMINISTRADORA

INGRESOS	8.679.800.000
INTERESES GANADOS S/ PRESTAMOS	3.500.000
Intereses s/Prést. al Personal	3.500.000
INTERESES GANADOS S/ AHORROS E INVERSIONES	23.000.000
Int. Ganados Caja de Ahorro Administradora	23.000.000
OTROS RECURSOS	509.000.000
Canon p/ Procesamiento Créditos	80.000.000
Retorno por Administración de Fondos de Solidaridad	170.000.000
Recursos Varios	10.000.000
Canon p/ Gestion de Cobros	25.000.000
Recursos Ganados p/ Cobro de Servicios	17.000.000
Recursos Ganados p/ Tarjetas de créditos	2.000.000
Administración de Seguros Contratados	25.000.000
Administración por facturación de Seguros	180.000.000
RECURSOS NO CORRIENTES DE OPERACION	8.144.300.000
Comisión Ganada por Administración de Fondos	8.144.300.000
EGRESOS	8.679.800.000
REMUNERACIONES Y CARGAS SOCIALES	4.129.666.667
Sueldos y Jornales	2.300.000.000
Aguinaldos	191.666.667
Vacaciones	170.000.000
Viajes y Viáticos del Personal	30.000.000
Bonificaciones al Personal	150.000.000
Fallas de Caja	17.000.000
Cargas Sociales	450.000.000
Capacitación del Personal	48.000.000
Uniformes al Personal	45.000.000
Seguro Médico Colectivo	150.000.000
Telefonía Móvil	48.000.000
Refrigerios al Personal	230.000.000
Indemnizaciones y Preavisos	240.000.000
Viaticos Pasantia	5.000.000
Beneficios al Personal	55.000.000
DIETAS	880.000.000
Dietas del Directorio	460.000.000
Dietas Comisión Fiscalizadora	187.000.000
Dietas Comité de Créditos	60.000.000
Dieta Comisión Electoral	53.000.000

Asesoramiento de Inversiones	60.000.000
Comité de Beneficios	60.000.000
GASTOS ASAMBLEARIOS Y DE SESIONES	115.000.000
Gastos Asambleas Generales de Socios	50.000.000
Gastos Sesiones Directorio y Comités	50.000.000
Gastos de Representación	15.000.000
HONORARIOS PROFESIONALES	420.000.000
Asesoría Jurídica	60.000.000
Asesoría Informática	150.000.000
Asesoría Técnica	20.000.000
Auditoría Externa	50.000.000
Honorarios - Profesionales Contratados	100.000.000
Capacitación Directores	40.000.000
GASTOS DE OFICINA	1.019.000.000
Ande	56.000.000
Essap	11.000.000
Copaco	10.000.000
Internet	25.000.000
Papelería e Impresos	35.000.000
Utiles de Escritorio	80.000.000
Conservación y Mantenimiento del Edificio	100.000.000
Servicio de Vigilancia	60.000.000
Franqueos Pagados	15.000.000
Suscripciones, Cuotas y Avisos	5.000.000
Tasas y Patentes Municipales	60.000.000
Gastos Varios de Administración	55.000.000
Limpieza de Sede	80.000.000
IVA Gastos Administradora	330.000.000
Gastos p/ Informes Confidenciales	32.000.000
Cobranzas Pronet	20.000.000
Gastos Cobro Judicial	35.000.000
Multas y Recargos	10.000.000
MANTENIMIENTO Y REPARACION DE BIENES	65.000.000
Mant. y Rep. Máquinas y Equipos de Oficina	65.000.000
DEPRECIACIONES Y AMORTIZACIONES	415.000.000
Muebles y Equipos de Oficina	33.000.000
Equipos de Informática	55.000.000
Inmuebles	50.000.000
Instalaciones	7.000.000
Licencias de Informática	120.000.000
Proyecto de RSI - MBA	150.000.000

PROMOCIONES	1.280.000.000
Canon Pagado p/ Captación de Socios	300.000.000
Bonif. Pagada a Socios p/ Pago Puntual	100.000.000
Otros Gastos de Promoción	170.000.000
Avisos Publicitarios	570.000.000
Viaticos Movilidad Promotores	120.000.000
Pagina Web	20.000.000
SEGUROS SOBRE RIESGOS VARIOS	185.000.000
Seguros sobre Riesgos Varios	25.000.000
Seguros Contratados G / USD	160.000.000
GASTOS FINANCIEROS	145.000.000
Gastos en Operaciones Bancarias	75.000.000
Retención Impuesto a la Renta	40.000.000
Gastos en Operaciones por Inversiones	30.000.000
OTROS GASTOS	26.133.333
Gastos de Escrituras y Tasaciones	26.133.333
UTILIDAD	-

AUDITORES EXTERNOS



Jejuí 1036 entre Avda. Colón y Hernandarias
Teléfono: (595 21) 480 260/1 / Celular: (595 982) 887 298
info@cascoasociados.com.py / www.cascoasociados.com.py
Asunción - Paraguay

OPINION DEL AUDITOR EXTERNO SOBRE LOS ESTADOS FINANCIEROS DEL CONTRIBUYENTE

A los Señores
Presidente y Miembros del Directorio de la
CAJA MEDICA Y DE PROFESIONALES UNIVERSITARIOS
Asunción, Paraguay

Identificación de los estados financieros objeto de la auditoría

Hemos auditado los estados financieros que se acompañan de CAJA MEDICA Y DE PROFESIONALES UNIVERSITARIOS, que comprenden el Balance General al 31 de diciembre de 2020, y el Estado de Resultado, Estado de Variación del Patrimonio Neto y Estado de Flujos de Efectivo por el año que terminó en esa fecha; así como un resumen de políticas contables importantes y otras notas aclaratorias. Los estados financieros correspondientes al ejercicio anterior finalizado al 31 de diciembre de 2019, que se presentan a efectos comparativos, fueron auditados por otros auditores, y sobre los mismos emitieron una opinión sin salvedades en fecha 25 de febrero de 2020, con énfasis en el contingencia fiscal por la entrada en vigencia de la Ley 5061/13 que grava con el iva el cobro de intereses sobre los préstamos otorgados y la cual la Caja Medica y de Profesionales Universitarios ha planteado acción de inconstitucionalidad.

Responsabilidad de la administración por los estados financieros

La entidad es responsable de la preparación y presentación razonable de estos estados financieros de acuerdo con las normas contables vigentes en Paraguay. Dicha responsabilidad incluye: diseñar, implementar y mantener el control interno relevante a la preparación y presentación razonable de los estados financieros que estén libres de representaciones erróneas de importancia relativa, ya sea debido a fraude o error; seleccionando y aplicando políticas contables apropiadas, y haciendo estimaciones contables que sean razonables en las circunstancias.

Responsabilidad del Auditor

Nuestra responsabilidad es expresar una opinión sobre estos estados financieros con base en nuestra auditoría. Condujimos nuestra auditoría de acuerdo a normas de auditorías vigentes en Paraguay y emitidas por el Consejo de Contadores Públicos del Paraguay y el Colegio de Contadores del Paraguay. Dichas normas requieren que cumplamos con requisitos éticos, así como que planeemos y desempeñemos la auditoría para obtener una seguridad razonable sobre si los estados financieros están libres de representación errónea de importancia relativa. Una auditoría implica desempeñar procedimientos para obtener evidencia de auditoría sobre los montos y revelaciones en los estados financieros. Los procedimientos seleccionados dependen del juicio del auditor, incluyendo la evaluación de los riesgos de representación errónea de importancia relativa de los estados financieros, ya sea debido a fraude o error. Al hacer esas evaluaciones de riesgos, el auditor considera el control interno relevante a la preparación y presentación razonable de los estados financieros por la entidad, para diseñar los procedimientos de auditoría que sean apropiados en las circunstancias, pero no con el fin de expresar una opinión sobre la efectividad del control interno de la entidad.

1

AUDITORES EXTERNOS



Jejuí 1036 entre Avda. Colón y Hernandarias
Teléfono: (595 21) 480 260/1 / Celular: (595 982) 887 298
info@cascoasociados.com.py / www.cascoasociados.com.py
Asunción - Paraguay

Una auditoría también incluye evaluar lo apropiado de las políticas contables utilizadas y lo razonable de las estimaciones contables hechas por la administración, así como evaluar la presentación general de los estados financieros. Creemos que la evidencia de auditoría que hemos obtenido es suficiente y apropiada para proporcionar una base para nuestra opinión de auditoría.

Opinión

En nuestra opinión, los estados financieros presentan razonablemente, respecto de todo lo importante, la posición financiera de CAJA MEDICA Y DE PROFESIONALES UNIVERSITARIOS, al 31 de diciembre de 2020, y de su desempeño financiero y sus flujos de efectivo por el año que terminó en esa fecha, de acuerdo con las normas contables vigentes en Paraguay.

Otros Asuntos

Al solo efecto informativo, y tal como se menciona en la nota 16 de las notas a los estados contables financieros, destacamos que la Caja Medica y de Profesionales Universitarios, según el expediente N° 20143000387 del 07 de enero de 2014, formuló consulta vinculante a la sub secretaria de tributación, respecto al tratamiento impositivo de las actividades que la misma realiza a favor de sus afiliados y beneficiarios, al amparo de las modificaciones introducidas por la nueva Ley N° 5061/13. La sub secretaria de estado de tributación, se expidió sobre la consulta formulada por la Caja Medica y de Profesionales Universitarios el 27 de octubre de 2014, con una respuesta desfavorable, por lo que la Caja Medica y de Profesionales Universitarios solicitó al estudio jurídico Jiménez R. y Asociados la presentación de una acción de inconstitucionalidad ante la corte suprema de justicia, en contra de los art. N° 3, numerales 2 y 4 párrafo segundo y el N° 12 de la Ley 5061/13. La acción fue admitida y corrió traslado al fiscal general del estado, se urgió por escrito el pedido de integración de la sala constitucional de la corte, y el caso está a la espera de la resolución. En el juicio existe dictamen favorable del ministerio público individualizado con el N° 471 del 10 de abril del 2015. Actualmente se encuentra pendiente el dictamen de la sentencia definitiva.

Informe sobre otros requisitos legales y normas reguladores

En cumplimiento de las disposiciones legales vigentes, informamos lo siguiente:

- a) CAJA MEDICA Y DE PROFESIONALES UNIVERSITARIOS, mantiene sus registros de acuerdo con lo establecido en la Ley N° 125/91, Ley N° 2421/04 y sus reglamentaciones.
- b) A la fecha del presente informe, la Sociedad ha cumplido con el pago de sus obligaciones impositivas relacionadas con el ejercicio finalizado el 31 de diciembre de 2020.
- c) Se ha dado cumplimiento a lo establecido en la Resolución General N° 29/14, Resolución General N° 35/14, que reglamentan el Artículo 33° de la Ley N° 2421/04, no habiendo aspectos impositivos materiales que mencionar.

2

AUDITORES EXTERNOS



Jejuí 1036 entre Avda. Colón y Hernandarias
Teléfono: (595 21) 480 260/1 / Celular: (595 982) 887 298
info@cascoasociados.com.py / www.cascoasociados.com.py
Asunción - Paraguay

d) En cumplimiento del artículo 13 de la resolución general N° 29/19 de la Subsecretaría de Estado de Tributación, informamos que, basado en nuestra auditoría de los estados financieros de la Sociedad al 31 de diciembre de 2020, los créditos fiscales registrados a esa fecha fueron transferidos adecuadamente el 01 de enero de 2021 a las cuentas pertinentes, concordantes con la ley 6.380/19 y las reglamentaciones vigentes a la fecha de este informe.

Atentamente,

Dr. Luis A. Casco B.
Socio Director

Casco & Asociados Contadores Publico
Registro de Auditor Tributario 039/15
RUC. 80.055.013-7

24 de febrero de 2021
Asunción, Paraguay

3



DICTAMEN DE LA COMISIÓN FISCALIZADORA

Asunción, 26 de febrero de 2021

Señores Asambleístas:

De conformidad a las atribuciones conferidas a la **Comisión Fiscalizadora de la Caja Médica y de Profesionales Universitarios** en los Estatutos Sociales (Art. 110 inc. a), hemos verificado el balance general, cuadro de resultados y anexos correspondientes a los estados contables del ejercicio fenecido el 31 de diciembre de 2020.

En nuestra opinión, los valores expresados en los estados contables mencionados en el párrafo precedente, presentan razonablemente en todos sus aspectos importantes, la posición patrimonial, financiera y económica de la entidad, de acuerdo con los principios contables generalmente aceptados en Paraguay.

Además en conocimiento del dictamen emitido sin salvedades por la consultora de auditoría externa "*Casco Consultores & Auditores*", recomendamos a esta Asamblea su aprobación.

Dr. Gustavo Campos Barreto
Gastroenterología
Reg. Prof. N° 5781

Dr. Gustavo Campos
Secretario

Dr. Carlos Cristaldo
Dr. Carlos Cristaldo
Presidente

Dr. Raúl Olmedo
Dr. Raúl Olmedo
Vocal



 Calle Rca. Dominicana 285 | Asunción - Paraguay

 Teléfono: (595) 21 213-144 | Fax: (595) 21 208-692

 info@cajamedica.org.py | www.cajamedica.org.py